

# Ситуация на рынке труда города Кургана на 01.01.2018

Уровень регистрируемой безработицы составил **1,28%** от экономически активного населения, на аналогичную дату прошлого года – **1,66%**.

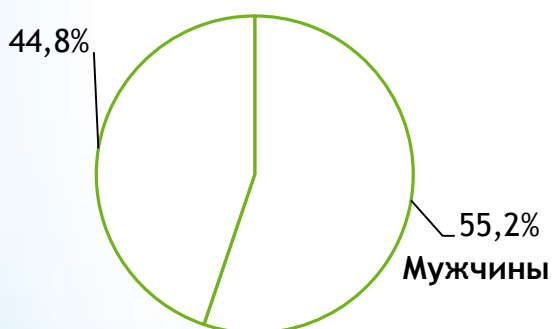
С начала 2017 года в ГКУ «Центр занятости населения Кургана Курганской области» за содействием в поиске подходящей работы обратилось – **8163 человека**, что на 24,3% меньше, чем в прошлом году (10779 человек).

На 01.01.18г. на учете в службе занятости состояли **2404 граждан, ищущих работу**.

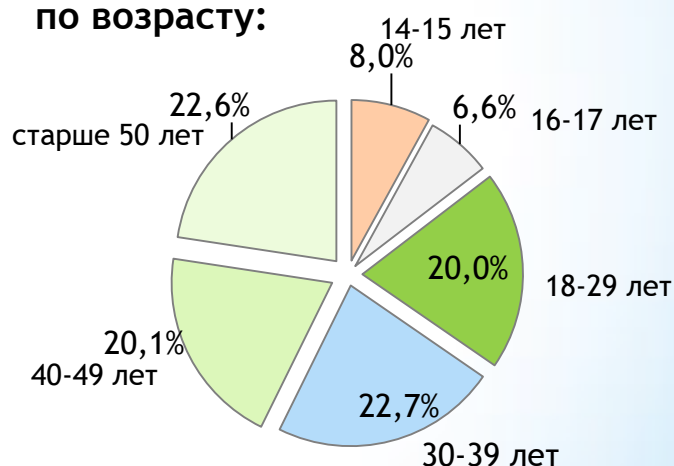
В числе обратившихся граждан:

по полу:

Женщины



по возрасту:



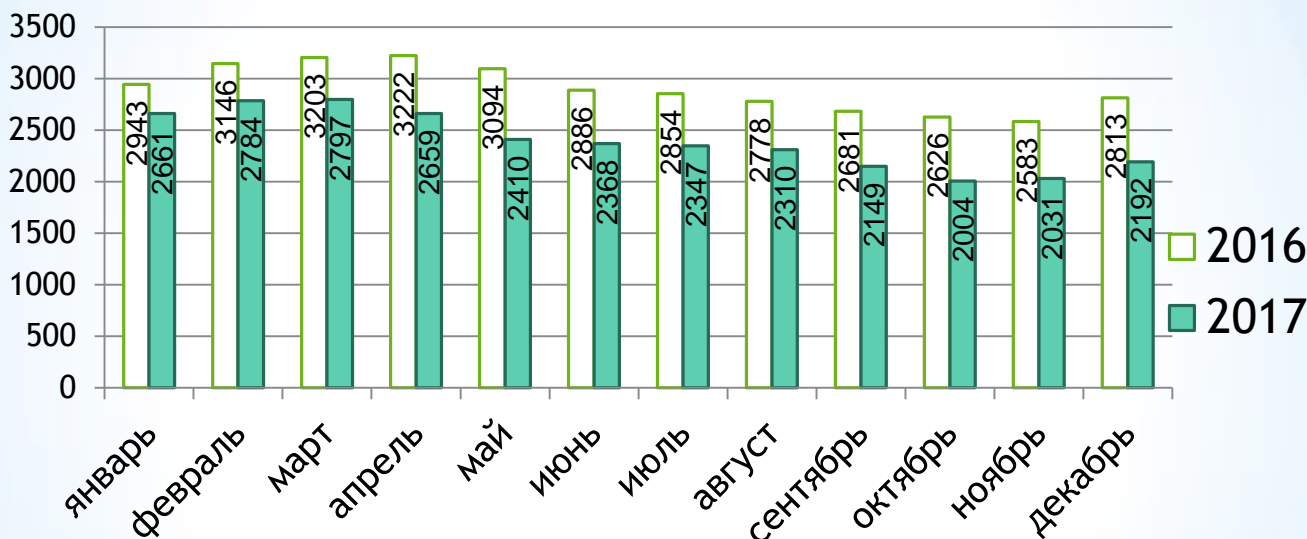
Категории граждан	% от общего числа обратившихся
Граждане предпенсионного возраста	7,9%
Освобожденные из учреждений, исполняющих наказание в виде лишения свободы	1,8%
Инвалиды	7,5%
Стремящиеся возобновить трудовую деятельность после длительного (более года) перерыва	27,0%
Граждане впервые ищущие работы (ранее не работавшие)	7,0%
Выпускники образовательных организаций	2,4%
Родители, имеющие несовершеннолетних детей	26,3%

Из **8844** граждан г. Кургана, снятых с учета службы занятости (в 2016г. – 11301 человек), **4661 человек трудоустроены** (52,7%) – что на 25,1% меньше, чем в 2016г. (6222 человек).

В установленном порядке **5185 человек** признаны безработными, что на 16,5% меньше, чем в аналогичный период 2016г. (6207 человек).

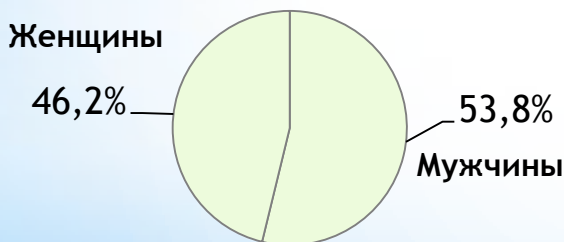
На 01.01.2018г. численность безработных граждан составила **2192 человек**, что на 22,1% меньше, чем за соответствующий период 2016 года (2813 человек).

### Динамика численности безработных граждан:

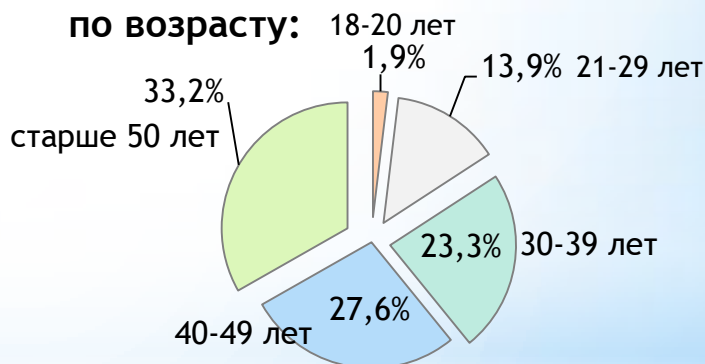


### Структура безработных граждан:

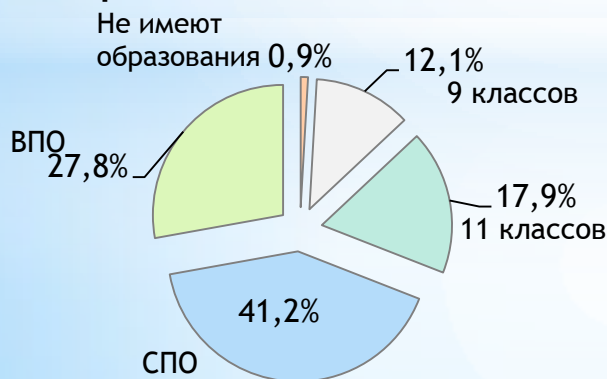
#### по полу:



#### по возрасту:



#### по образованию:



#### по причине увольнения:



Категории безработных граждан в г. Кургане на 01.01.2018г.	% от общего числа безработных
Граждане предпенсионного возраста	12,0%
Инвалиды	10,8%
Стремящиеся возобновить трудовую деятельность после длительного (более года) перерыва	25,0%
Граждане впервые ищущие работы (ранее не работавшие)	3,5%
Выпускники образовательных организаций	1,5%
Родители, имеющие несовершеннолетних детей	26,8%

## Количество заявленных вакансий в г. Кургане - 3185

**Коэффициент напряженности на рынке труда**, показывающий сколько человек, ищущих работу, претендует на 1 вакансию составил – **0,75%**

**Коэффициент напряженности на рынке труда**, показывающий сколько безработных граждан претендует на 1 вакансию составил – **0,69%**

### Распределение по виду экономической деятельности последнего места работы безработных граждан (профессионально квалификационный состав), в %



## Наиболее востребованные профессии в г.Кургане на 01.01.2018г.:

Наименование профессии	Кол-во вакансий	Средняя заработная плата
Военнослужащий (рядовой и сержантский состав)	168	31500
Специалист	148	13251
Медицинская сестра	95	11589
Рабочий строительный	90	16256
Продавец продовольственных товаров	89	13451
Разнорабочий	84	18192
Швея	80	12096
Уборщик производственных и служебных помещений	76	9284
Подсобный рабочий	72	9147
Охранник	59	20612
Менеджер	51	16720
Полицейский	48	25000
Врач	45	14638
Водитель автомобиля	44	16414
Стропальщик	40	40000
Консультант	37	13193
Электросварщик ручной сварки	33	40000
Преподаватель (в колледжах, университетах и других ВУЗах)	31	11393
Монтажник	30	40000
Стрелок	29	31500
Механик	28	31500
Грузчик	26	13504
Инженер-технолог	26	16151
Слесарь-ремонтник 2-6 разряда	26	16775
Воспитатель	25	10353

Реализация государственной программы  
«Содействие занятости населения»  
в г. Кургане на 01.01.2018г.

Трудоустроены 4661 человек,  
в том числе:

инвалиды - 93

выпускники образовательных организаций - 92

родители имеющие несовершеннолетних детей – 1207

испытывающие трудности - 24

Трудоустроено на временные и общественные  
работы:

школьники - 1244

безработные граждане - 908

Оказано государственных услуг:

Профориентация 7534 гражданам;

Психологическая поддержка 771 гражданам;

Социальная адаптация 771 гражданам;

Информирование 5460 граждан

476 работодателей (964 консультации)

641 граждан приступили к профессиональному обучению

В том числе:

583 - безработных граждан;

48 – женщин, находящихся в отпуске по уходу за ребенком до  
3-х лет;

10 - пенсионеров