

УПРАВЛЕНИЕ ОБРАЗОВАНИЯ  
ДЕПАРТАМЕНТА СОЦИАЛЬНОЙ ПОЛИТИКИ  
КУРГАНСКИЙ ГОРОДСКОЙ ИННОВАЦИОННО-МЕТОДИЧЕСКИЙ ЦЕНТР



# Информационно-аналитический сборник муниципальной системы образования города Кургана

(2014-2015 учебный год)

Курган, 2015 г.

РЕКОМЕНДОВАНО К ПЕЧАТИ  
РЕДАКЦИОННО-ИЗДАТЕЛЬСКИМ СОВЕТОМ МБУ КГ ИМЦ

Сборник подготовлен по материалам образовательных организаций,  
сверки педагогических кадров,  
отчетов методистов муниципального бюджетного учреждения  
«Курганский городской инновационно-методический центр»

## АННОТАЦИЯ

Вы держите в руках сборник, позволяющий получить информацию о деятельности муниципальной системы образования города Кургана в 2014-2015 учебном году (данные по итогам сверки педагогических кадров на начало учебного года).

Содержание сборника поможет определить основные направления развития своей деятельности в новом учебном году, станет основой к принятию управленческих решений и расширит базу информационного обеспечения всех заинтересованных сфер.

## СОДЕРЖАНИЕ

1.	ОБЩИЕ СВЕДЕНИЯ	
1.1	Кадровое обеспечение муниципальной системы образования .....	стр. 4
1.2	Звания и награды педагогических кадров .....	стр. 4
1.3	Профессиональное становление педагогических кадров системы среднего общего образования .....	стр. 5
1.4	Профессиональное становление педагогических кадров системы дошкольного образования .....	стр. 6
1.5	Профессиональное становление педагогических кадров системы дополнительного образования .....	стр. 7
2.	ОБЩАЯ ХАРАКТЕРИСТИКА МУНИЦИПАЛЬНОЙ СИСТЕМЫ ОБРАЗОВАНИЯ	
2.1	Система среднего общего образования .....	стр. 8
2.2	Система дошкольного образования .....	стр. 12
2.3	Система дополнительного образования .....	стр. 15
3.	РЕАЛИЗАЦИЯ НАЦИОНАЛЬНОГО ПРОЕКТА «ОБРАЗОВАНИЕ»	
3.1	Итоги конкурсного отбора лучших учителей на получение денежного поощрения (2014-2015 учебный год) .....	стр. 18
3.2	Участие педагогов и образовательных организаций города Кургана в конкурсах и фестивалях педагогического мастерства .....	стр. 18
3.3	Инновационная деятельность образовательных организаций .....	стр. 20
3.4	Информатизация образовательной среды .....	стр. 31
4.	ГОСУДАРСТВЕННАЯ ПОДДЕРЖКА ТАЛАНТЛИВОЙ МОЛОДЕЖИ	
4.1	Результаты II этапа Всероссийской олимпиады школьников .....	стр. 42
4.2	Результаты III этапа Всероссийской олимпиады школьников .....	стр. 50
4.3	Результаты заключительного этапа Всероссийской олимпиады школьников .....	стр. 55
4.4	Результаты городского этапа олимпиады младших школьников .....	стр. 57
4.5	Научно-практическая конференция «Знание - Поиск - Творчество - Труд» .....	стр. 58
4.6	Областной проект «Малая академия наук» .....	стр. 64
4.7	Учащиеся школ – стипендиаты Главы города .....	стр. 64
4.8	Областная премия для детей, проявивших выдающиеся способности в области образования, искусства и спорта .....	стр. 66
4.9	Муниципальный конкурс «Ученик года - 2014» .....	стр. 67

## 1. ОБЩИЕ СВЕДЕНИЯ

### 1.1 Кадровое обеспечение муниципальной системы образования

Общее количество педагогических кадров образовательных организаций города Кургана – 4 944 чел.:

– общеобразовательные организации	2 373 чел.	– 48,0 %
– дошкольные образовательные организации	2 231 чел.	– 45,1 %
– организации дополнительного образования	340 чел.	– 6,9 %

### 1.2 Звания и награды педагогических кадров

№ п/п	Звания и награды	Количество по годам				
		2011	2012	2013	2014	2015
1.	Почетное звание «Заслуженный учитель РФ», «Народный педагог РФ»	62	60	60	49	47
2.	Почетное звание «Заслуженный учитель профтехобразования РФ»				1	1
3.	Почетное звание «Заслуженный работник культуры РФ»	4	4	4	3	3
4.	Почетное звание «Заслуженный работник физической культуры и спорта России», «Заслуженный тренер России»	2	2	1	1	1
5.	Почетное звание «Почетный работник общего образования РФ» («Отличник просвещения (народного образования) РФ»)	257 (261)	256 (230)	260 (214)	262 (203)	272 (187)
6.	Почетное звание «Почетный работник высшей школы РФ»					1
7.	Нагрудный знак «Отличник профтехобразования РФ»	5	5	7	5	6
8.	Нагрудный знак «Отличник физической культуры и спорта России»	10	11	12	11	11
9.	Почетная грамота Министерства образования и науки РФ	326	362	390	459	475
10.	Почет грамота Министерства Образования и Госкомитета РФ по физической культуре и спорту	1	1	1	1	1
11.	Почетная премия Правительства РФ в области культуры «Душа России»	1	2		1	1
12.	Благодарность Министерства Образования и Науки РФ	4	4	4	4	3
13.	Благодарность Министерства Спорта РФ				1	1
14.	Ордена и медали	16	18	10	9	11
<b>ИТОГО:</b>		<b>950</b>	<b>956</b>	<b>963</b>	<b>1010</b>	<b>1021</b>

### 1.3 Профессиональное становление педагогических кадров системы среднего общего образования

#### Уровень квалификации

Учебный год	Всего (чел.)	Квалификационная категория (основная должность)									
		1		2		В		нет		соответствие	
2010-2011	2 525	695	27,5%	234	9,3%	1119	44,3%	477	18,9%		
2011-2012	2 456	674	27,5%	175	7,1%	1125	45,8%	482	19,6%		
2012-2013	2 367	663	28,0%	114	4,8%	1071	45,3%	459	19,4%	60	2,5%
2013-2014	2 367	619	26,2%	81	3,4%	1082	45,7%	464	19,6%	121	5,1%
2014-2015	2 373	604	25,5%	50	2,1%	1070	45,1%	495	20,9%	154	6,5%

#### Профессиональное становление

Учебный год	Всего (чел.)	Этапы профессионального становления (педагогический стаж)					
		вхождение (до 3-х лет)		становление (4-10 лет)		зрелость (11 и более лет)	
2010-2011	2 525	200	7,9%	269	10,7%	1 925	76,2%
		131 чел. (5,2%) по основной должности – непедагогические работники					
2011-2012	2 456	217	8,8%	246	10,0%	1 853	75,5%
		140 чел. (5,7%) по основной должности – непедагогические работники					
2012-2013	2 367	275	11,6%	232	9,8%	1 860	78,6%
2013-2014	2 367	315	13,3%	224	9,5%	1 828	77,2%
2014-2015	2 373	333	14,0%	221	9,3%	1 819	76,7%

#### Возрастной состав

Учебный год	Всего (чел.)	до 25 лет		от 26 до 35 лет		от 36 до 45 лет		от 46 до 55 лет		свыше 55 лет	
2010-2011	2 525	155	6,1%	382	15,1%	798	31,6%	763	30,2%	427	16,9%
2011-2012	2 456	177	7,2%	308	12,5%	799	32,5%	737	30,0%	435	17,7%
2012-2013	2 367	195	8,2%	287	12,1%	774	32,7%	700	29,6%	411	17,4%
2013-2014	2 367	198	8,4%	301	12,7%	737	31,1%	689	29,1%	442	18,7%
2014-2015	2 373	175	7,4%	323	13,6%	706	29,8%	698	29,4%	471	19,8%

## 1.4 Профессиональное становление педагогических кадров системы дошкольного образования

### Уровень квалификации

Учебный год	Всего (чел.)	Квалификационная категория (основная должность)									
		1		2		В		нет		соответствие	
2010-2011	2 128	790	37,1%	364	17,1%	494	23,2%	480	22,6%		
2011-2012	2 091	749	35,8%	305	14,6%	543	20,6%	494	23,6%		
2012-2013	2 092	735	35,1%	197	9,4%	526	25,1%	605	28,9%	29	1,4%
2013-2014	2 153	754	35,0%	117	5,4%	572	26,6%	637	29,6%	73	3,4%
2014-2015	2 231	789	35,4%	64	2,9%	638	28,6%	635	28,5%	105	4,7%

### Профессиональное становление

Учебный год	Всего (чел.)	Этапы профессионального становления (педагогический стаж)					
		вхождение (до 3 лет)		становление (от 4 до 10 лет)		зрелость (11 и более лет)	
2010-2011	2 128	400	18,8%	378	17,8%	1 309	61,5%
		41 чел. (1,9%) по основной должности – непедагогические работники					
2011-2012	2 091	414	19,8%	374	17,9%	1 261	60,3%
		42 чел. (2,0%) по основной должности – непедагогические работники					
2012-2013	2 092	450	21,5%	395	18,9%	1 247	59,6%
2013-2014	2 153	492	22,9%	426	19,8%	1 235	57,4%
2014-2015	2 231	471	21,1%	491	22,0%	1 269	56,9%

### Возрастной состав

Учебный год	Всего (чел.)	до 25 лет		от 26 до 35 лет		от 36 до 45 лет		от 46 до 55 лет		свыше 55 лет	
2010-2011	2 128	184	8,6%	608	28,6%	543	25,5%	563	26,5%	230	10,8%
2011-2012	2 091	151	7,2%	606	29,0%	539	25,8%	554	26,5%	241	11,5%
2012-2013	2 092	149	7,1%	642	30,7%	536	25,6%	517	24,7%	248	11,9%
2013-2014	2 153	135	6,3%	688	32,0%	551	25,6%	522	24,2%	257	11,9%
2014-2015	2 231	107	4,8%	719	32,2%	609	27,3%	514	23,0	282	12,6%

## 1.5 Профессиональное становление педагогических кадров системы дополнительного образования

### Уровень квалификации

Учебный год	Всего (чел.)	Квалификационная категория (основная должность)									
		1		2		В		нет		соответствие	
2010-2011	318	66	20,8%	40	12,6%	134	42,1%	78	24,5%		
2011-2012	270	65	24,1%	32	11,9%	115	42,6%	58	21,5%		
2012-2013	354	90	25,4%	25	7,1%	131	37,0%	100	28,2%	8	2,3%
2013-2014	312	79	25,3%	18	5,8%	118	37,8%	87	27,9%	10	3,2%
2014-2015	340	86	25,3%	12	3,5%	122	35,9%	104	30,6%	16	4,7%

### Профессиональное становление

Учебный год	Всего (чел.)	Этапы профессионального становления (педагогический стаж)					
		вхождение (до 3-х лет)		становление (4-10 лет)		зрелость (11 и более лет)	
2010-2011	318	50	15,7%	63	19,8%	191	60,1%
		14 чел. (4,4%) по основной должности – непедagogические работники					
2011-2012	270	55	20,4%	49	18,1%	166	61,5%
		14 чел. (5,2%) по основной должности – непедagogические работники					
2012-2013	354	70	19,8%	75	21,2%	209	59,0%
2013-2014	312	55	17,6%	63	20,2%	194	62,2%
2014-2015	340	69	20,3%	66	19,4%	205	60,3%

### Возрастной состав

Учебный год	Всего (чел.)	до 25 лет		от 26 до 35 лет		от 36 до 45 лет		от 46 до 55 лет		свыше 55 лет	
2010-2011	318	43	13,5%	54	17,0%	83	26,1%	93	29,2%	45	14,2%
2011-2012	270	38	14,1%	40	14,8%	74	27,4%	70	25,9%	48	17,8%
2012-2013	354	54	15,3%	64	18,1%	95	26,8%	82	23,2%	59	16,7%
2013-2014	312	49	15,7%	59	18,9%	75	24,0%	68	21,8%	61	19,6%
2014-2015	340	56	16,5%	71	20,9%	70	20,6%	78	22,9%	65	19,1%

## 2. ОБЩАЯ ХАРАКТЕРИСТИКА МУНИЦИПАЛЬНОЙ СИСТЕМЫ ОБРАЗОВАНИЯ

### 2.1 Система среднего общего образования

#### Количественный состав педагогических кадров и учащихся (по общеобразовательным организациям)

ОО	Кол-во ОО	№№ ОО	Педагоги		Учащиеся	
			кол-во	%	кол-во	%
начальная школа-детский сад	1	58	15	0,6	113	0,3
прогимназия	1	63	14	0,6	173	0,5
основная общеобразовательная школа	1	14	23	1,0	280	0,9
средняя общеобразовательная школа	36	5,7,9,10,11,17,18,20,22,23,24,26,28,29,34,35,36,39,40,41,42,43,44,45,46,48,49,50,51,52,53,55,56,59,67,75	1659	69,9	22944	69,7
средняя общеобразовательная школа с углубленным изучением отдельных предметов	1	38	97	4,1	1319	4,0
гимназия	6	19, 27, 30, 31, 32, 47	445	18,8	6361	19,3
лицей	1	12	76	3,2	1116	3,4
центр образования	1		44	1,9	615	1,9
И Т О Г О:						
	48		2 373	100%	32 921	100%

#### Количественный состав педагогических кадров и учащихся (по учебным годам)

Учебный год	Общее кол-во		Кол-во учащихся на 1 педагога	Средняя наполняемость класса (неспециализированного)
	педагоги	учащиеся		
2008-2009	2 713	32 091	11	22,1
2009-2010	2 591	31 696	12	22,7
2010-2011	2 525	31 185	12	22,9
2011-2012	2 456	31 658	13	23,1
2012-2013	2 367	31 958	13	23,2
2013-2014	2 367	32 036	13	23,7
2014-2015	2 373	32 921	14	24,4



### Образовательная деятельность общеобразовательных организаций

Форма работы	№№ ОО (2014-2015 учебный год)	Кол-во ОО / %				
		2014-2015 (48 ОО)	2013-2014 (48 ОО)	2012-2013 (52 ОО)	2011-2012 (53 ОО)	2010-2011 (55 ОО)
Инновационная деятельность ОО	<b>Заявили 21 ОО</b> (43,8%): 5, 10, 11, 12, 17, 19, 22, 23, 26, 30, 31, 32, 35, 36, 39, 43, 47, 49, 50, 63, Центр образования. <b>Не заявили 27 ОО</b> (56,3%): 7, 9, 14, 18, 20, 24, 27, 28, 29, 34, 38, 40, 41, 42, 44, 45, 46, 48, 51, 52, 53, 55, 56, 58, 59, 67, 75.	21 43,8%	32 66,7%	40 76,9%	31 58,5%	33 60,0%
Участие педагогов в инновационной деятельности	<b>Заявили 41 ОО</b> (84,5%): 5, 7, 10, 11, 12, 14, 18, 19, 22, 23, 24, 26, 27, 29, 30, 31, 32, 34, 35, 36, 38, 39, 40, 41, 42, 43, 44, 45, 46, 47, 48, 49, 50, 52, 53, 56, 59, 63, 67, 75, Центр образования <b>Не заявили 7 ОО</b> (14,6 %): 9, 17, 20, 28, 51, 55, 58.	41 85,4%	43 89,6%	47 90,4%	50 94,3%	49 89,1%
Методические формирования	<b>Заявили 48 ОО</b> (100%)	48 100%	48 100%	49 94,2%	53 100%	55 100%
Единая методическая тема	<b>Заявили 48 ОО</b> (100%)	48 100%	48 100%	52 100%	53 100%	55 100%
Предпрофильная подготовка	<b>Заявили 38 ОО</b> (79,2%): предметы учебного плана (обязательные по выбору: элективные курсы): 7, 9, 10, 11, 12, 17, 18, 19, 20, 22, 24, 26, 27, 28, 29, 30, 31, 32, 34, 35, 36, 38, 39, 40, 41, 42, 43, 45, 48, 49, 50, 52, 53, 56, 59, 67, 75, Центр образования. <b>Не заявили 8 ОО</b> (16,7%): 5, 14, 23, 44, 46, 47, 51, 55. <b>Предпрофильной подготовки нет</b> в организациях по уровню начального общего образования - <b>2 ОО</b> (4,1 %): 58, 63.	38 79,2%	39 81,3%	44 84,6%	39 73,6%	36 65,5%

Форма работы	№№ ОО (2014-2015 учебный год)	Кол-во ОО / %				
		2014-2015 (48 ОО)	2013-2014 (48 ОО)	2012-2013 (52 ОО)	2011-2012 (53 ОО)	2010-2011 (55 ОО)
Профильное обучение	<p><b>Заявили 25 ОО (52,1%):</b> предметы учебного плана (обязательные) – 25 ОО: 10, 12, 17, 19, 22, 23, 24, 26, 27, 29, 30, 31, 32, 36, 40, 43, 45, 47, 48, 49, 50, 52, 56, 75, Центр образования;</p> <p>предметы учебного плана (обязательные по выбору: элективные курсы) – 16 ОО: 12, 17, 19, 22, 23, 27, 29, 31, 32, 36, 43, 45, 47, 49, 56, 75.</p> <p><b>Не заявили 21 ОО (43,8%):</b> 5, 7, 9, 11, 14, 18, 20, 28, 34, 35, 38, 39, 41, 42, 44, 46, 51, 53, 55, 59, 67.</p> <p><b>Профильного обучения нет</b> в организациях по уровню начального общего образования - 2 ОО (4,1 %): 58, 63.</p>	25 52,1%	26 54,2%	25 48,1%	24 45,3%	26 47,3%
Углубленное изучение предметов	<p><b>Заявили 4 ОО (8,3%):</b> предметы учебного плана (обязательные): 19, 38, 47, 63; предметы учебного плана (обязательные по выбору: элективные курсы): 38.</p> <p><b>Не заявили 44 ОО (91,7%).</b></p>	4 8,3%	3 6,3%	3 5,8%	2 3,8%	2 3,6%
Предметы регионального компонента	<b>Заявили 48 ОО (100%).</b>	48 100%	48 100%	52 100%	53 100%	55 100%
Свободно-выбираемые предметы	<p><b>Заявили 42 ОО (87,5 %):</b> 5, 7, 9, 10, 11, 12, 14, 17, 18, 19, 20, 22, 23, 24, 26, 27, 28, 29, 32, 34, 35, 36, 38, 39, 40, 41, 42, 43, 44, 45, 46, 47, 48, 49, 50, 51, 52, 53, 56, 63, 67, 75.</p> <p><b>Не заявили 6 ОО (12,5 %):</b> 30, 31, 55, 58, 59, Центр образования.</p>	42 87,5%	44 91,7%	48 92,3%	48 90,6%	50 90,9%
Дополнительные образовательные программы	<b>Заявили 48 ОО (100%).</b>	48 100%	48 100%	52 100%	53 100%	53 96,4%

Форма работы	№№ ОО (2014-2015 учебный год)	Кол-во ОО / %				
		2014- 2015 (48 ОО)	2013- 2014 (48 ОО)	2012- 2013 (52 ОО)	2011- 2012 (53 ОО)	2010- 2011 (55 ОО)
Используемая воспитательная система	<b>Заявили 28 ОО</b> (58,3%): 5, 7, 9, 11, 12, 19, 20, 22, 26, 27, 28, 30, 31, 35, 38, 39, 40, 42, 43, 47, 48, 49, 51, 53, 55, 63, 75, Центр образования. <b>Не заявили 20 ОО</b> (41,7%): 10, 14, 17, 18, 23, 24, 29, 32, 34, 36, 41, 44, 45, 46, 50, 52, 56, 58, 59, 67.	28 58,3%	26 54,2%	33 63,5%	30 56,6%	30 54,5%
Детские организации	<b>Заявили 39 ОО</b> (81,3%): 5, 7, 10, 11, 12, 18, 19, 20, 22, 23, 24, 26, 27, 28, 29, 30, 31, 32, 34, 35, 38, 39, 40, 41, 42, 43, 44, 45, 46, 47, 48, 49, 50, 52, 53, 55, 56, 63, 67. <b>Не заявили 9 ОО</b> (18,7%): 9, 14, 17, 36, 51, 58, 59, 75, Центр образования	39 81,3%	31 64,6%	27 51,9%	31 58,5%	31 56,4%
Научное общество учащихся (НОУ)	<b>Заявили 27 ОО</b> (56,3%): 5, 10, 11, 12, 18, 19, 22, 24, 27, 29, 32, 34, 35, 38, 40, 41, 43, 44, 45, 47, 48, 49, 50, 52, 53, 56, 63. <b>Не заявили 21 ОО</b> (43,7%): 7, 9, 14, 17, 20, 23, 26, 28, 30, 31, 36, 39, 42, 46, 51, 55, 58, 59, 67, 75, Центр образования.	27 56,3%	30 62,5%	34 65,4%	33 62,3%	34 61,8%
Международные связи	<b>Заявили 2 ОО</b> (4,2%): 32, 47.	2 4,2%	2 4,2%	3 5,8%	2 3,8%	2 3,6%
Связь с ВУЗами	<b>Заявили 25 ОО</b> (52,1%): 5, 7, 9, 10, 12, 17, 19, 23, 27, 28, 30, 31, 32, 35, 38, 41, 43, 47, 49, 50, 52, 53, 56, 67, 75.	25 52,1%	25 52,1%	35 67,3%	26 49,1%	25 45,5%
Связь с ССУЗами	<b>Заявили 16 ОО</b> (33,3%): 5, 7, 9, 11, 17, 22, 23, 27, 28, 29, 31, 38, 40, 43, 52, 56.	16 33,3%	16 33,3%	18 34,6%	20 37,7%	20 36,4%
Связь с ДОО	<b>Заявили 13 ОО</b> (27,1%): 5, 7, 10, 11, 20, 34, 38, 41, 43, 44, 52, 59.	13 27,1%	10 20,8%	5 9,6%	4 7,5%	3 5,5%
Связь с ОДО	<b>Заявили 40 ОО</b> (83,3%): 5, 7, 9, 10, 11, 14, 17, 18, 20, 22, 23, 24, 26, 28, 29, 30, 31, 32, 34, 35, 36, 38, 39, 40, 41, 42, 43, 44, 45, 46, 47, 49, 50, 52, 53, 56, 59, 63, 67, 75.	40 83,3%	39 81,3%	43 82,7%	44 83,0%	45 81,8%

## 2.2 Система дошкольного образования

### Количественный состав педагогических кадров и воспитанников (по дошкольным образовательным организациям)

ДОО	Кол-во ДОО	№№ ДОО	Педагоги		Воспитанники	
			кол-во	%	кол-во	%
детский сад	10	3, 16, 29, 47, 74, 76, 112, 121, 132, 207	<b>213</b>	9,5	<b>1 895</b>	10,7
детский сад комбинированного вида	33	1, 2, 7, 14, 17, 18, 34, 41, 55, 62, 78, 85, 87, 92, 103, 106, 111, 114, 116, 117, 122, 124, 127, 128, 130, 133, 134, 137, 138, 141, 160, 169, 196	<b>1 178</b>	52,8	<b>8 544</b>	48,1
детский сад компенсирующего вида	1	54	<b>34</b>	1,5	<b>115</b>	0,6
детский сад общеразвивающего вида	19	4, 5, 6, 9, 10, 20, 37, 57, 61, 67, 68, 90, 100, 105, 109, 113, 118, 129, 140	<b>549</b>	24,6	<b>4 901</b>	27,6
центр развития ребенка–детский сад	6	39, 45, 115, 126, 131, 135	<b>216</b>	9,7	<b>1 901</b>	10,7
начальная школа- детский сад		ОО № 58	<b>17</b>	0,8	<b>148</b>	0,8
прогимназия		ОО № 63	<b>14</b>	0,6	<b>153</b>	0,9
Группы общеразвивающего вида		ОО № 20	<b>10</b>	0,4	<b>112</b>	0,6
И Т О Г О:						
	<b>69</b>		<b>2 231</b>	100%	<b>17 769</b>	100%

### Количественный состав педагогических кадров и воспитанников (по учебным годам)

Учебный год	Общее кол-во		Кол-во воспитанников на 1 педагога	Средняя наполняемость группы (неспециализированной)
	педагоги	воспитанники		
<b>2008-2009</b>	2 046	13 378	6	21,3
<b>2009-2010</b>	2 094	13 581	6	20,7
<b>2010-2011</b>	2 128	13 707	6	20,6
<b>2011-2012</b>	2 091	14 885	7	23,2
<b>2012-2013</b>	2 092	15 537	7	23,4
<b>2013-2014</b>	2 153	16 257	7	24,5
<b>2014-2015</b>	2 231	17 769	8	25,4

### Образовательная деятельность дошкольных образовательных организаций

Форма работы	№№ ДОО (2014-2015 учебный год)	Кол-во ДОО / %				
		2014-2015 (69 ДОО)	2013-2014 (69 ДОО)	2012-2013 (83 ДОО)	2011-2012 (88 ДОО)	2010-2011 (88 ДОО)
Инновационная деятельность ДОО	<b>Заявили 16 ДОО</b> (23,2%): 2, 4, 34, 39, 61, 62, 92, 109, 115, 126, 127, 128, 131, 134, 137, 138. <b>Не заявили 53 ДОО</b> (76,8 %): 1, 3, 5, 6, 7, 9, 10, 14, 16, 17, 18, 20, 29, 37, 41, 45, 47, 54, 55, 57, 67, 68, 74, 76, 78, 85, 87, 90, 100, 103, 105, 106, 111, 112, 113, 114, 116, 117, 118, 121, 122, 124, 129, 130, 132, 133, 135, 140, 141, 160, 169, 196, 207.	16 23,2%	37 53,6%	38 45,8%	35 39,8%	25 28,4%
Участие педагогов в инновационной деятельности	<b>Заявили 57 ДОО</b> (82,6 %): 1, 2, 3, 4, 5, 6, 7, 9, 10, 16, 20, 34, 37, 39, 45, 47, 54, 55, 57, 61, 62, 67, 74, 76, 78, 87, 90, 92, 100, 103, 105, 109, 111, 112, 113, 115, 116, 117, 118, 121, 122, 124, 126, 127, 128, 129, 130, 131, 132, 133, 134, 135, 137, 138, 140, 141, 160 <b>Не заявили 12 ДОО</b> (17,4 %): 14, 17, 18, 29, 41, 68, 85, 106, 114, 169, 196, 207	57 82,6%	56 81,2%	60 72,3%	57 64,8%	55 62,5%
Методические формирования	<b>Заявили 63 ДОО</b> (91,3%): 1, 2, 3, 4, 5, 6, 7, 9, 17, 18, 20, 34, 37, 39, 41, 45, 47, 54, 55, 57, 61, 62, 67, 74, 76, 78, 85, 87, 90, 92, 100, 103, 105, 106, 109, 111, 112, 113, 115, 116, 117, 118, 121, 122, 124, 126, 127, 128, 129, 130, 131, 132, 133, 134, 135, 137, 138, 140, 141, 160, 169, 196, 207. <b>Не заявили 6 ДОО</b> (8,7 %): 10, 14, 16, 29, 68, 114.	63 91,3%	64 92,8%	78 94,0%	84 95,5%	83 94,3%
Единая методическая тема	<b>Заявили 69 ДОО</b> (100%)	69 100%	68 98,6%	81 97,6%	85 96,6%	86 97,7%

Форма работы	№№ ДОО (2014-2015 учебный год)	Кол-во ДОО / %				
		2014-2015 (69 ДОО)	2013-2014 (69 ДОО)	2012-2013 (83 ДОО)	2011-2012 (88 ДОО)	2010-2011 (88 ДОО)
Дополнительные образовательные программы	<b>Заявили 64 ДОО</b> (92,8 %): 1, 2, 3, 4, 5, 6, 7, 9, 10, 14, 16, 17, 18, 20, 29, 34, 37, 39, 41, 47, 54, 55, 57, 61, 62, 67, 68, 74, 78, 85, 87, 90, 92, 100, 103, 109, 111, 112, 113, 114, 115, 116, 117, 118, 121, 122, 124, 126, 127, 128, 129, 130, 131, 132, 134, 135, 137, 138, 140, 141, 160, 169, 196, 207. <b>Не заявили 5 ДОО</b> (7,2 %): 45, 76, 105, 106, 133.	64 92,8%	66 95,7%	75 90,4%	77 87,5%	79 89,8%
<b>СВЯЗЬ С ОБРАЗОВАТЕЛЬНЫМИ ОРГАНИЗАЦИЯМИ:</b>						
– Связь с ВУЗами	<b>Заявили 8 ДОО:</b> 2, 17, 34, 39, 115, 116, 131, 135.	8 11,6%	7 10,1%	8 9,6%	10 11,4%	7 7,9%
– Связь с ССУЗами	<b>Заявили 9 ДОО:</b> 3, 37, 39, 54, 87, 106, 111, 116, 121.	9 13,0%	8 11,6%	9 10,8%	9 10,2%	7 7,9%
– Связь с ОО	<b>Заявили 63 ДОО:</b> 1, 2, 3, 4, 5, 6, 7, 9, 14, 16, 17, 18, 20, 29, 34, 37, 39, 41, 45, 54, 55, 57, 61, 62, 63 (ОО), 67, 74, 78, 85, 87, 90, 92, 100, 103, 105, 106, 109, 111, 113, 114, 115, 116, 117, 118, 121, 122, 124, 126, 128, 129, 130, 131, 132, 133, 134, 135, 137, 138, 140, 141, 160, 169, 207.	63 91,3%	63 91,3%	70 84,3%	71 80,7%	69 77,4%
– Связь с ОДО	<b>Заявили 31 ДОО:</b> 2, 4, 5, 6, 9, 16, 41, 57, 62, 63 (ОО), 67, 78, 87, 92, 10,9 111, 112, 114, 115, 116, 118, 126, 129, 130, 133, 134, 137, 138, 141, 160, 196.	31 44,9%	45 65,2%	45 54,2%	34 38,6%	27 30,7%

## 2.3 Система дополнительного образования

### Количественный состав педагогических кадров и учащихся

ОДО	Кол-во учащихся						Кол-во педагогов
	дошколь ники	1-4 класс	5-9 класс	10-11 класс	студенты до 18 лет	Всего	
Дворец детского (юношеского) творчества	473	1258	1094	134	55	3014	66
Центр детского творчества «Аэлита»	219	317	116	49	70	771	19
Дом детского творчества «Гармония»	705	874	583	152	141	2455	58
Дом детского творчества «Радуга»	203	1229	408	86	17	1943	37
Дом детского творчества «Синяя птица»	374	2046	338	11	12	2781	49
Детский (подростковый) центр «Элита»	240	518	161	87	21	1027	22
Детский (подростковый) центр «Луч-П»	204	562	259	96	39	1160	34
Детский (подростковый) центр «Мостовик»	502	756	414	189	75	1936	42
Станция детского и юношеского туризма и экскурсий	0	411	396	110	0	917	13
И Т О Г О:							
9 ОДО	2 920 (18,2%)	7 971 (49,8%)	3 769 (23,6%)	914 (5,7%)	430 (2,7%)	16 004 (100%)	340

### Количественный состав педагогических кадров и учащихся (по учебным годам)

Учебный год	Общее кол-во		Кол-во учащихся на 1 педагога
	педагоги	учащиеся	
2008-2009	519	20 473	39
2009-2010	553	22 367	40
2010-2011	318	14 530	46
2011-2012	270	12 887	48
2012-2013	354	15 621	44
2013-2014	312	15 845	50
2014-2015	340	16 004	47

**Образовательная деятельность организаций дополнительного образования**  
(по учебным годам)

Форма работы	ОДО (2014-2015 учебный год)	Кол-во ОДО / %				
		2014- 2015 (9 ОДО)	2013- 2014 (9 ОДО)	2012- 2013 (9 ОДО)	2011- 2012 (8 ОДО)	2010- 2011 (9 ОДО)
Инновационная деятельность ОДО	<b>Заявили 7 ОДО (77,8%):</b> Аэлита, Гармония, ДД(Ю)Т, Луч-П, Радуга, Синяя птица, Элита. <b>Не заявили 2 ОДО (22,2%):</b> Мостовик, СД(Ю)ТиЭ.	7 77,8%	7 77,8%	7 77,8%	5 62,5%	5 55,6%
Участие педагогов в инновационной деятельности	<b>Заявили 9 ОДО (100%)</b>	9 100%	9 100%	9 100%	8 100%	8 88,9%
Методические формирования	<b>Заявили 9 ОДО (100%)</b>	9 100%	9 100%	9 100%	8 100%	9 100%
Единая методическая тема	<b>Заявили 9 ОДО (100%)</b>	9 100%	9 100%	9 100%	8 100%	9 100%
Массовые формы работы	<b>Заявили 9 ОДО (100%)</b>	9 100%	9 100%	9 100%	8 100%	9 100%
Предпрофильная подготовка	<b>Заявили 2 ОДО (22,2%):</b> ДД(Ю)Т, Синяя птица <b>Не заявили 7 ОДО (77,8%):</b> Аэлита, Гармония, Луч-П, Мостовик, Радуга, СДЮТиЭ, Элита	2 22,2%	3 33,3%	3 33,3%	3 37,53%	3 33,3%
Международные связи	<b>Заявили 2 ОДО (22,2%):</b> Луч-П, Синяя птица <b>Не заявили 7 ОДО (77,8%):</b> Аэлита, Гармония, ДД(Ю)Т, Мостовик, Радуга, СДЮТиЭ, Элита	2 22,2%	2 22,2%	2 22,2%	2 25,0%	2 22,2%
Связь с ВУЗами	<b>Заявили 5 ОДО (55,6%):</b> Гармония, ДД(Ю)Т, Луч-П, Синяя птица, Элита <b>Не заявили 4 ОДО (44,4%):</b> Аэлита, Мостовик, Радуга, СДЮТиЭ	5 55,6%	6 66,7%	6 66,7%	7 87,5%	6 66,7%
Связь с ССУЗами	<b>Заявили 5 ОДО (55,6%):</b> Гармония, ДД(Ю)Т, Луч-П, Синяя птица, Элита <b>Не заявили 4 ОДО (44,4%):</b> Аэлита, Мостовик, Радуга, СДЮТиЭ	5 55,6%	5 55,6%	5 55,6%	3 37,5%	3 33,3%



Форма работы	ОДО (2014-2015 учебный год)	Кол-во ОДО / %				
		2014-2015 (9 ОДО)	2013-2014 (9 ОДО)	2012-2013 (9 ОДО)	2011-2012 (8 ОДО)	2010-2011 (9 ОДО)
Связь с ОО	<b>Заявили 9 ОДО (100%)</b>	9 100%	9 100%	8 88,7%	7 87,5%	8 88,9%
Связь с ДОО	<b>Заявили 6 ОДО (66,7%):</b> Аэлита, Луч-П, Мостовик, Радуга, Синяя птица, Элита <b>Не заявили 3 ОДО (33,3%):</b> Гармония, ДД(Ю)Т, СДЮТиЭ	6 66,7%	6 66,7%	6 66,7%	5 62,5%	6 66,7%
Связь с учреждениями культуры (библиотека, музей, др.)	<b>Заявили 7 ОДО (77,8%):</b> Аэлита, ДД(Ю)Т, Луч-П, Радуга, СДЮТиЭ, Синяя птица, Элита <b>Не заявили 2 ОДО (22,2%):</b> Гармония, Мостовик	7 77,8%	7 77,8%	9 100%		
Связь со спортивными учреждениями	<b>Заявили 5 ОДО (55,6%):</b> ДД(Ю)Т, Луч-П, Мостовик, СДЮТиЭ, Элита <b>Не заявили 4 ОДО (44,4%):</b> Аэлита, Гармония, Радуга, Синяя птица	5 55,6%	5 55,6%	4 44,4%		

Система дополнительного образования предоставляет возможность обучающимся заниматься художественным и техническим творчеством, туристско-краеведческой и естественно-научной деятельностью, спортом и исследовательской работой – в соответствии со своими желаниями, интересами и потенциальными возможностями.

#### Рейтинг посещаемости занятий

Направление деятельности	Учебный год									
	2010-2011		2011-2012		2012-2013		2013-2014		2014-2015	
	кол-во уч-ся	рей-тинг	кол-во уч-ся	рей-тинг	кол-во уч-ся	рей-тинг	кол-во уч-ся	рей-тинг	кол-во уч-ся	рей-тинг
<b>ХУДОЖЕСТВЕННОЕ</b>	6409	1	5425	1	7755	1	7426	1	7331	1
<b>ФИЗКУЛЬТУРНО-СПОРТИВНОЕ</b>	2323	2	2615	2	3109	2	3340	2	3245	2
<b>СОЦИАЛЬНО-ПЕДАГОГИЧЕСКОЕ</b>	1372	3	1825	3	2084	3	2405	3	2835	3
<b>ТУРИСТСКО-КРАЕВЕДЧЕСКОЕ</b>	782	4	939	5	993	4	1029	4	1063	4
<b>ТЕХНИЧЕСКОЕ</b>	750	5	997	4	958	5	831	5	1004	5
<b>ЕСТЕСТВЕННО-НАУЧНОЕ</b>	166	6	153	6	202	6	222	6	180	6

### 3. РЕАЛИЗАЦИЯ НАЦИОНАЛЬНОГО ПРОЕКТА «ОБРАЗОВАНИЕ»

#### 3.1 Итоги конкурсного отбора лучших учителей на получение денежного поощрения (2014-2015 учебный год)

В 2015 году в конкурсном отборе лучших учителей на получение денежного поощрения на региональном уровне принимали участие 16 педагогов, среди них 5 учителей города Кургана из общеобразовательных организаций № 10, 19, 30, 31, 32.

Почетные грамоты Министерства образования и науки Российской Федерации по приоритетному национальному проекту «Образование» и денежное вознаграждение в размере 200 тыс. руб. получают 7 учителей из Курганской области, в том числе два представителя города Кургана.

#### Список учителей - победителей конкурса на получение денежного поощрения лучшими учителями

№ п/п	Ф.И.О.	Должность	Образовательная организация
	Бочкарева Светлана Владимировна	Учитель английского языка	Муниципальное бюджетное общеобразовательное учреждение города Кургана «Гимназия № 32»
	Васильева Ольга Борисовна	Учитель технологии	Муниципальное бюджетное общеобразовательное учреждение города Кургана «Гимназия № 31»
	Дрюпина Ольга Галиулловна	Учитель русского языка и литературы	Муниципальное бюджетное общеобразовательное учреждение города Кургана «Средняя общеобразовательная школа № 10»
	Марфицина Ольга Александровна	Учитель английского языка	Муниципальное бюджетное общеобразовательное учреждение города Кургана «Гимназия № 32»
	Моргунова Елена Викторовна	Учитель физической культуры	Муниципальное автономное общеобразовательное учреждение города Кургана «Гимназия № 30»

#### 3.2 Участие педагогов и образовательных организаций города Кургана в конкурсах и фестивалях педагогического мастерства

##### Участники конкурса профессионального педагогического мастерства «Учитель года – 2015»

Номинация	Кол-во участников	Образовательная организация
Учитель года	18	ОО № 9, 10, 12, 20, 27, 28, 30, 31, 35, 38, 39, 40, 41, 48, 49, 52, 53, инт. 17
Воспитатель года	15	ДОО № 7, 20(шк), 34, 45, 54, 58, 62, 87, 90, 109, 113, 121, 124, 131, 141

## Победители и призеры конкурса

### Номинация «Учитель года – 2015»:

#### Победитель номинации:

- Ширяева Екатерина Валерьевна, учитель русского языка и литературы МБОУ города Кургана «Гимназия № 31»;

#### Призеры номинации:

- Медовикова Лариса Николаевна, учитель русского языка и литературы МБОУ «Гимназия № 27»;
- Рычкова Людмила Валерьевна, учитель математики МБОУ «Средняя общеобразовательная школа № 35»;
- Ефимова Татьяна Алексеевна, учитель начальных классов МАОУ города Кургана «Гимназия № 30»;
- Пудова Любовь Валерьевна, учитель русского языка и литературы МБОУ «Лицей № 12».

### Номинация «Воспитатель года – 2015»:

#### Победитель номинации:

- Машарова Наталья Анатольевна, воспитатель МБДОУ «Детский сад общеразвивающего вида № 113 «Бусинка»;

#### Призеры номинации:

- Мурашова Светлана Аркадьевна, воспитатель МБДОУ «Центр развития ребенка - детский сад № 131 «Ветерок»;
- Дудина Анна Анатольевна, воспитатель МБОУ для детей дошкольного и младшего школьного возраста «Начальная школа – детский сад № 58» города Кургана;
- Коростина Ольга Владимировна, музыкальный руководитель МБДОУ «Детский сад комбинированного вида № 62 «Серебряное копытце»;
- Горнова Анна Николаевна, воспитатель МБДОУ «Центр развития ребенка - детский сад № 45 «Дельфин».

## X областной фестиваль педагогического мастерства

В X областном конкурсе «Фестиваль педагогического мастерства – 2015» в номинациях «Воспитать человека», «Учитель-мастер» участвовали 44 педагога, в номинации «Педагогический клуб» - 6 педагогических клубов.

Машарова Наталья Анатольевна, воспитатель МБДОУ «Детский сад общеразвивающего вида № 113 «Бусинка», стала призером фестиваля (2 место) в номинации «Воспитать человека».

Ширяева Екатерина Валерьевна, учитель русского языка и литературы МБОУ «Гимназия № 31», стала призером фестиваля (2 место) в номинации «Учитель – мастер».

Педагогический клуб города Кургана «Бумеранг» в составе Лобановой Н.Н. (ОО № 31), Максимовских Н.В. (ОО № 5), Романовой Е.В. (ОО № 47), Сечко А.В. (ОО № 19), Ситниковой М.В. (ИМЦ) стал победителем фестиваля (1 место) в номинации «Педагогический клуб».

Представители клуба «Бумеранг» участвовали в VII Всероссийском слете региональных учительских клубов, который проходил с 24 по 26 июня в городе

Ульяновске. Участниками мероприятия были 70 представителей из 30 регионов Российской Федерации.

### 3.3 Инновационная деятельность образовательных организаций

Происходящие в стране социально-экономические преобразования требуют модернизации системы образования с целью её максимального приспособления к реалиям общественной жизни. Важнейшим средством обновления и модернизации образования являются инновационные процессы, происходящие в ОО.

Предназначение инновационных процессов - развитие образовательной организации как педагогической системы и особой социальной организации, достижение качественно новых, более высоких результатов образования, повышение конкурентоспособности ОО.

Инновационные процессы, происходящие сегодня в образовательных организациях ведут к позитивным изменениям. Благодаря инновациям появляются авторские концепции (авторские школы), разрабатываются программы развития ОО; активно обновляется содержание образования на основе идей гуманизации и гуманитаризации; происходит перестройка форм, методов, процесса обучения и воспитания с учетом системно-деятельностного подхода; создаются системы мониторинга, диагностического сопровождения образовательной деятельности, осуществляется переход ОО из режима функционирования в режим развития и саморазвития.

Согласно проведенной сверке кадров на начало учебного года, инновационную деятельность заявили 16 дошкольных образовательных организаций (23,2%), 21 общеобразовательная организация (43,8%), 7 организаций дополнительного образования (77,8%). Участие педагогов в инновационной деятельности отметили 41 ОО (84,5%), 57 ДОО (82,6%), 9 ОДО (100%).

— .

Основные направления инновационной деятельности приведены в соответствии с основными направлениями деятельности федеральных инновационных площадок: новое содержание образования, развитие системы поддержки талантливых детей (, воспитание и здоровьесбережение в образовании, информационные технологии в образовании, новые модели повышения квалификации педагогических кадров.

Тип органи- зации	Уровень							
	ИНСТИТУЦИОНАЛЬНЫЙ		МУНИЦИПАЛЬНЫЙ		РЕГИОНАЛЬНЫЙ		ФЕДЕРАЛЬНЫЙ	
	кол-во ОО-ИП	№ образовательной организации	кол-во ОО-ИП	№ образовательной организации	кол-во ОО-ИП	№ образовательной организации	кол-во ОО-ИП	№ образовательной организации
ОО	18 ОО (49)	5 (9), 12, 14, 19, 20, 27 (5), 30 (2), 35, (6), 36 (4), 38 (2), 40, 43, 48, 49, 50 (3), 53 (4), 56 (2), 59 (4)	16 ОО (21)	10, 11, 12, 19 (2), 30, 31, 32, 35, 39, 43, 47 (2), 49 (3), 50, 53, 63 (2), Центр образования	28 ОО (22)	5, 10, 17, 20, 24, 26, 30 (2), 31 (2), 32 (2), 35, 36, 39, 43 (2), 47 (3), 49, 52, 63 Участники: 12, 19, 22 (3), 32, 47	1 ОО (1)	10
ДОО	62 ДОО	1, 2, 3, 4, 5, 6, 7, 8, 9, 10, 16, 20, 33, 34, 39, 41, 45, 47, 54, 55, 57, 59, 61, 62, 64, 67, 69, 74, 78, 79, 87, 90, 92, 94, 97, 103, 105, 106, 109, 111, 112, 113, 115, 116, 117, 118, 122, 124, 125, 126, 128, 130, 131, 132, 133, 134, 135, 137, 138, 140, 150, 160	6 ДОО (7)	1, 39, 109 (2), 126, 131, 138	17 ДОО (21)	2, 4, 10, 34, 39 (2), 61, 62 (2), 92, 100, 109, 115, 116, 127(2), 128, 129, 131 (2), 134, 137 (2), 138		
ОДО	1 ОДО (1)	Гармония	3 ОДО (3)	Аэлита, Гармония, Луч-П	5 ОДО (6)	ДД(Ю)Т (2), Мостовик Радуга, Синяя птица, Элита		
ИТОГО	118		31		49		1	

Освоение и внедрение инноваций в образовательную практику осуществляется по следующим направлениям:

<b>Инновационная деятельность</b>	<b>ОО</b>	<b>ДОО</b>	<b>ОДО</b>
<b>В содержании образования</b>	<b>27 ОО:</b> 5, 10, 11, 12, 19, 22, 24, 27, 29, 30, 32, 34, 35, 36, 38, 43, 44, 45, 46, 47, 48, 49, 50, 53, 59, 63, 67	<b>35 ДОО:</b> 1, 2, 3, 7, 16, 37, 39, 54, 55, 57, 61, 62, 67, 76, 78, 90, 92, 100, 103, 109, 112, 115, 116, 118, 124, 126, 127, 128, 133, 134, 135, 137, 138, 140, 141	<b>7 ОДО:</b> Гармония, ДД(Ю)Т, Мостовик, Радуга, СД(Ю)ТиЭ, Синяя птица, Элита
<b>В методиках, технологиях, формах, приемах, средствах</b>	<b>35 ОО:</b> 5, 7, 10, 11, 12, 14, 18, 19, 22, 23, 24, 26, 27, 29, 30, 31, 32, 34, 36, 39, 40, 42, 43, 44, 45, 46, 47, 48, 49, 50, 53, 56, 59, 63, Центр образования	<b>45 ДОО:</b> 1, 2, 3, 5, 7, 9, 16, 20, 34, 37, 39, 45, 47, 54, 55, 62, 74, 78, 90, 92, 100, 103, 109, 111, 112, 113, 115, 116, 117, 121, 122, 126, 128, 129, 130, 131, 132, 133, 134, 135, 137, 138, 140, 141, 160	<b>6 ОДО:</b> Аэлита, Луч-П, Мостовик, Радуга, Синяя птица, Элита
<b>В организации УВП</b>	<b>22 ОО:</b> 5, 10, 11, 12, 19, 22, 23, 24, 27, 29, 34, 35, 41, 43, 47, 48, 49, 53, 59, 63, 75, Центр образования	<b>34 ДОО:</b> 1, 4, 5, 6, 7, 10, 20, 37, 45, 47, 54, 55, 57, 61, 62, 76, 87, 90, 100, 103, 109, 112, 113, 115, 116, 126, 128, 130, 131, 134, 135, 137, 140, 141	<b>4 ОДО:</b> Гармония, Радуга, Синяя птица, Элита
<b>В управляющей системе (ОО, ДОО, ОДО)</b>	<b>17 ОО:</b> 5, 10, 11, 12, 14, 19, 23, 24, 27, 29, 30, 32, 34, 46, 47, 48, 49	<b>24 ДОО:</b> 2, 5, 16, 39, 45, 55, 57, 61, 62, 67, 100, 103, 105, 109, 111, 112, 117, 126, 128, 130, 131, 135, 137, 141	<b>5 ОДО:</b> ДД(Ю)Т, Луч, Мостовик, Радуга, Синяя птица
<b>ДРУГОЕ:</b>			
<b>Научно-исследовательская деятельность учащихся</b>	<b>27 ОО:</b> 5, 10, 11, 12, 18, 19, 22, 24, 27, 29, 32, 34, 35, 38, 40, 41, 43, 44, 45, 47, 48, 49, 50, 52, 53, 56, 63		
<b>Взаимодействие с семьей</b>		<b>3 ДОО:</b> 2, 45, 128	
<b>Здоровьесберегающие технологии</b>		<b>3 ДОО:</b> 55, 109, 132	
<b>Повышение профессиональной компетентности педагогов</b>			<b>1 ОДО:</b> Синяя птица

**Перечень муниципальных инновационных площадок, действующих на территории г. Кургана (на 31 мая 2015 г.)**

<b>№ п/п</b>	<b>Образовательная организация</b>	<b>Тема инновационной деятельности</b>
<b>ВНЕДРЕНЧЕСКИЕ ПЛОЩАДКИ</b>		
1.	ОО № 49	Формирование ключевых компетенций обучающихся на уроках русского языка посредством внедрения УМК Граник Г.Г. 5-9 классы, Хлебинской Г.Ф. 10-11 классы (2015 г.)
2.	ОО № 30	Полилингвистическое образование обучающихся в условиях реализации ФГОСООО (2015 г.)
3.	ОО № 47	Программа профилактики употребления психоактивных веществ среди обучающихся, педагогов и родителей «Мы выбираем ЗОЖ» (декабрь 2015 г.)
4.	ОО № 19	Реализация системно-деятельностного подхода в обучении английскому языку путем внедрения УМК «Английский в фокусе» авт. Ваулина Ю.Е. и др. (2015 г.)
5.	ОО № 50	Развитие социальной активности детей в процессе школьного самоуправления (2015 г.)
6.	ДОО № 109	Создание информационной образовательной среды как условие реализации образовательной программы дошкольного образования ДОО в соответствии с требованиями ФГОС ДО (2014-2017 г.)
7.		Сотрудничество семьи и ДОО по формированию здорового образа жизни у дошкольников с отклонениями в развитии опорно-двигательного аппарата (декабрь 2015 г.)
8.	ОО № 32	Формирование целостного поликультурного пространства гимназии (2012-2015 г.)
9.	ОО № 49	Повышение профессиональной компетентности педагогов в соответствии с требованиями ФГОС (декабрь 2015 г.)
10.	ОО № 31	Обеспечение преемственности в реализации ФГОС начального и основного общего образования на институциональном уровне
11.	Д(П)Ц «Луч-П»	Развитие способностей ребенка через включение в различные виды деятельности в условиях учреждения дополнительного образования (2014-2017 г.)
12.	ЦДТ «Аэлита»	Повышение качества обучения через развитие творческой активности обучающихся и педагогов
13.	ДДТ «Гармония»	Психолого-педагогическое сопровождение родителей в условиях учреждения дополнительного



№ п/п	Образовательная организация	Тема инновационной деятельности
		образования детей и молодежи (до марта 2016 г.)
14.	ДОО № 1	Внедрение модели взаимодействия учителя-логопеда и участников образовательных отношений по формированию познавательной активности у детей с тяжелыми нарушениями речи (2014-2017 г.)
15.	ОО № 19	Проектирование индивидуального развития обучающихся гимназии как путь к реализации ФГОС (2014-2017 г.)
16.	ОО № 35	Профессиональная компетентность педагогов как показатель инновационной культуры ОО (2014-2017 г.)
17.	ОО № 49	Формирование навыков ЗОЖ у школьников на уроках предметов общего развития и во внеурочной деятельности (2014-2017 г.)
18.	ОО № 53	Формирование личности через экологическое образование и воспитание экологической культуры (2014-2017 г.)
<b>СТАЖЕРСКАЯ ПЛОЩАДКА</b>		
1.	ДОО № 39	Социально-эмоциональное развитие. Теоретические и практические основы социально-эмоционального развития детей дошкольного возраста
<b>ОПОРНЫЕ ПЛОЩАДКИ</b>		
1.	ОО № 12	Использование ИКТ в образовательном процессе
2.	ОО № 39	Психолого-медико-педагогическое сопровождение обучающихся с ОВЗ
3.	ОО № 47	Система работы с одаренными детьми - основа для индивидуализации образования всех обучающихся
4.	ОО № 63	Информационно-образовательная среда ОО как средство обеспечения информационной открытости и доступности информации о системе образования (2014-2017 г.)
5.		Проектирование и реализация части ООП, формируемой участниками образовательных отношений (2014-2017 г.)
6.	ДОО № 138	Использование ИКТ в деятельности ДОО как отражение ИКТ-компетентности педагогов (2014-2017 г.)



№ п/п	Образовательная организация	Тема инновационной деятельности
7.	ДОО № 126	Психолого-педагогическое обеспечение развития общих и специальных способностей детей (2014-2017 г.)
8.	Центр образования	Профессиональное самоопределение учащихся в условиях введения ФГОС (2014-2017 г.)
9.	ОО № 10	Профилактика негативных асоциальных явлений среди детей и подростков в условиях ОО (2014-2017 г.)
10.	ДОО № 131	Развитие вариативной системы дошкольного образования в контексте реализации ФГОС ДО (2014-2017 г.)
11.	ОО № 11, 43	Реализация развивающей системы учебников «Перспективная начальная школа» (2014-2015 г.)

**Перечень региональных инновационных площадок, действующих на территории г. Кургана (2015 г.)**

№ п/п	Образовательная организация	Тема инновационной деятельности
<b>ЭКСПЕРИМЕНТАЛЬНЫЕ ПЛОЩАДКИ</b>		
1.	ОО № 5, 32, 36	Формирование читательской компетентности
2.	ОО № 30, 35, 47 ДДТ «Синяя птица»	Межведомственная модель организации работы с одаренными детьми
3.	Д(П)Ц «Элита» ДДТ «Радуга»	Сетевое взаимодействие методических служб ОДО как условие развития дополнительного образования детей (по декабрь 2015 г.)
<b>СТАЖЕРСКИЕ ПЛОЩАДКИ</b>		
1.	ОО № 10	Школа успеха (по июнь 2017 г.)
2.	ОО № 31	Организация превентивной деятельности в сфере профилактики употребления психоактивных веществ

№ п/п	Образовательная организация	Тема инновационной деятельности
3.	ОО № 47	Система работы с одаренными детьми – основа для развития интеллектуально-творческого потенциала как условие успешной самореализации личности в современном обществе (декабрь 2016 г.)
4.		Проектирование открытой образовательной среды по работе с одаренными детьми на основе индивидуальных траекторий образовательного маршрута (по январь 2017 г.)
5.	ОО № 39 ДОО № 34, 128	Развитие моделей успешной социализации детей
<b>ПИЛОТНЫЕ ПЛОЩАДКИ</b>		
1.	ОО № 30	Интерактивная школа
2.	ОО № 31	Организация введения ФГОС общего образования (с 2013- по декабрь 2016 г.)
3.	ОО № 12, 19, 32, 47 (участники)	Прикладные исследования по предметам естественно-научного цикла на основе ЦОР. Проект «Малая академия»
4.	ОО № 63	Интерактивная школа
5.	ОО № 17, 26, 43	Улучшение здоровья обучающихся Зауралья через внедрение инновационных технологий. Игровое многоборье Фригеймс (по декабрь 2016 г.)
6.	ДОО № 39, 61, 62, 92, 127, 131, 134, 138	Создание региональной модели комплексно-тематического планирования образовательного процесса в дошкольном образовательном учреждении (2013-2016 г.)
7.	ДОО № 39, 115	Разработка нормативно-правовой базы обеспечения введения ФГОС ДО
8.	ДОО № 2, 62	Разработка основной общеобразовательной программы дошкольного образования на основе ФГОС ДО
9.	ДОО № 4, 109,	Организация предметно-пространственной среды в дошкольной организации в соответствии с требованиями ФГОС ДО
10.	ДОО № 131, 137	Создание организационно-управленческих условий введения ФГОС ДО
11.	ОО № 32	Телекоммуникационные проекты в образовательной деятельности школы (по декабрь 2016 г.)

№ п/п	Образовательная организация	Тема инновационной деятельности
12.	ДОО № 2	Социально активное образовательное учреждение (по декабрь 2016 г.)
13.	ДОО № 137	Стратегическое управление эффективным развитием ДОО в динамичной среде (по декабрь 2016 г.)
14.	ДД(Ю)Т ОО № 22 (участник)	Взаимодействие общего и дополнительного образования по организации внеурочной деятельности младших школьников в рамках ФГОС НОО
15.	участники проекта ОО № 7, 9,10, 11, 12, 17, 22, 24, 28, 30, 38,39, 40, 41, 43, 45, 46, 49, ДОО № 9, 115	Профориентационный технопарк «Зауральский навигатор» (по декабрь 2019 г.)
16.	ОО № 24, 43, 49	Социально-профессиональное самоопределение обучающихся в условиях сетевого взаимодействия школ городского микрорайона (по октябрь 2017 г.)
17.	ДД(Ю)Т	Развитие социального лидерства у детей и молодежи в условиях интеграции дополнительного образования и общественных объединений
18.	Д(П)Ц «Мостовик» ОО № 52,20 ДОО № 116	Развитие социальной активности жителей микрорайона города средствами социокультурного образовательного кластера приказ (по ноябрь 2016 г.)

**Перечень федеральных инновационных площадок, действующих на территории г. Кургана**

№ п/п	Образовательная организация	Тема инновационной деятельности
<b>ЭКСПЕРИМЕНТАЛЬНАЯ ПЛОЩАДКА</b>		
1.	ОО № 10	Школа адаптивного образования

**Количество инновационных площадок  
(по учебным годам)**

Тип иннова- ционной площадки	Уровни		
	МУНИЦИПАЛЬНАЯ	РЕГИОНАЛЬНАЯ	ФЕДЕРАЛЬНАЯ
<b>2005-2006 год</b>			
Э	5	13	
В		2	
С			
<b>ИТОГО:</b>	<b>5</b>	<b>15</b>	
<b>2006-2007 год</b>			
Э	8	4	1
В	2	8	
С	2	2	
<b>ИТОГО:</b>	<b>12</b>	<b>14</b>	<b>1</b>
<b>2007-2008 год</b>			
Э	7	7	1
В	12	4	1
С	2	3	
опорная	1		
пилотная		2	
ИПИ			
<b>ИТОГО:</b>	<b>22</b>	<b>16</b>	<b>2</b>
<b>2008-2009 год</b>			
Э	10	3	1
В	13	8	2
С	2	5	
опорная	8		
пилотная		5	
ИПИ		3	
<b>ИТОГО:</b>	<b>33</b>	<b>24</b>	<b>3</b>

Тип иннова- ционной площадки	Уровни		
	МУНИЦИПАЛЬНАЯ	РЕГИОНАЛЬНАЯ	ФЕДЕРАЛЬНАЯ
<b>2009-2010 год</b>			
Э	10	5	1
В	13	6	2
С	1	7	
опорная	10		
пилотная		10	
ИПИ		4	
<b>ИТОГО:</b>	<b>34</b>	<b>32</b>	<b>3</b>
<b>2010-2011 год</b>			
Э	10	4	1
В	21	6	2
С	1	7	
опорная	12		
пилотная		12	
ИПИ		4	
<b>ИТОГО:</b>	<b>44</b>	<b>33</b>	<b>3</b>
<b>2011-2012 год</b>			
Э	9	3	2
В	11	5	2
С	1	8	
опорная	13		
пилотная		11	
ИПИ			
<b>ИТОГО:</b>	<b>34</b>	<b>27</b>	<b>4</b>
<b>2012-2013 год</b>			
<b>ИТОГО:</b>	<b>42</b>	<b>28</b>	<b>4</b>
<b>2013-2014 год</b>			
<b>ИТОГО:</b>	<b>28</b>	<b>54</b>	<b>1</b>
<b>2014-2015 год</b>			
<b>ИТОГО:</b>	<b>31</b>	<b>49</b>	<b>1</b>

### 3.4 Информатизация образовательной среды

#### Информатизация МСО

##### Информатизация образовательной среды

Основой образовательной системы является высококачественная и высокотехнологическая информационно-образовательная среда.

Информационно-образовательная среда ОО включает в себя совокупность технических, программных, телекоммуникационных и методических средств, позволяющих применять в образовательном процессе новые информационные технологии, осуществлять сбор, хранение и обработку данных системы образования, осуществлять поддержку образовательного процесса и автоматизацию управленческой деятельности.

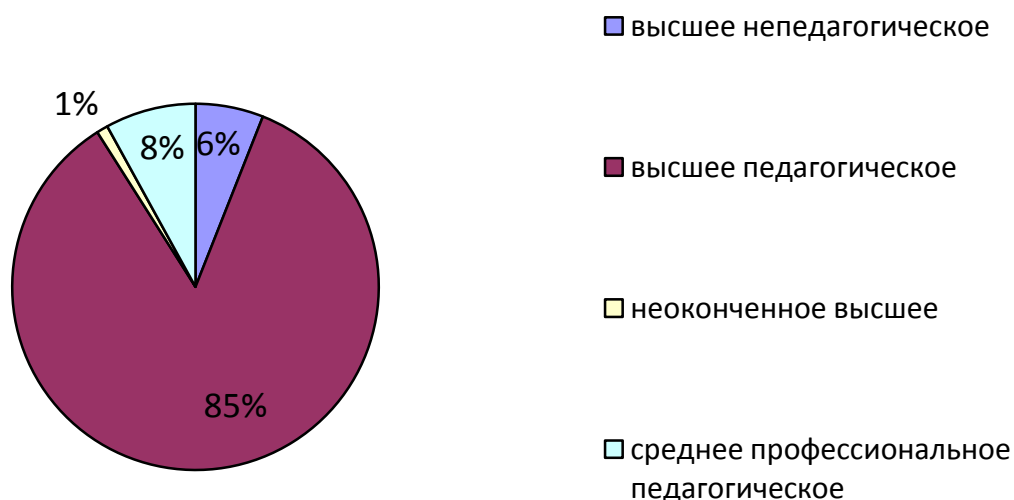
Основными участниками и пользователями единой информационно-образовательной среды являются педагоги, учащиеся, администрация и родители.

##### Кадровая обеспеченность

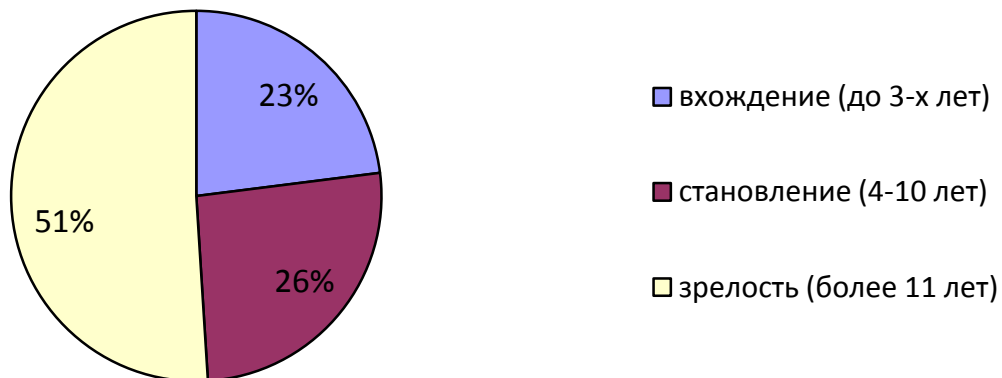
Вопросами информатизации в образовательной организации занимаются ответственные за информатизацию: заместитель директора по информатизации, заместитель директора по УВР, учитель информатики и ИКТ.

По данным сверки педагогических кадров, в школах города работает 80 учителей информатики и ИКТ, из них 6 (7,5%) имеют среднее профессиональное образование (начальные классы, информатика), 5 (6,25%) - высшее непедагогическое, 1 (1,25%) - неоконченное высшее педагогическое, 68 (85%) - высшее педагогическое.

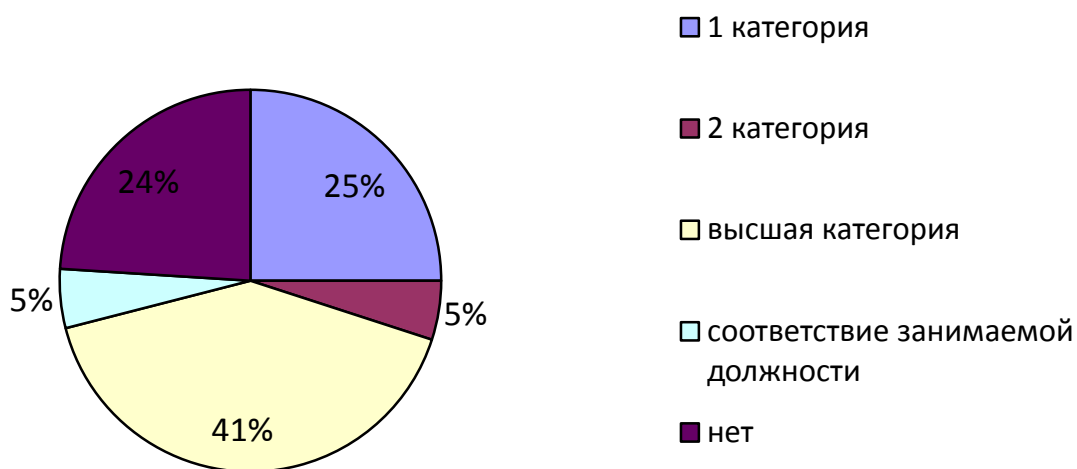
##### Образование



### Профессиональное становление



### Категория



В ОО работает 6 инженеров по техническому обеспечению компьютерной техники, 19 лаборантов кабинета информатики, 17 техников кабинета информатики.

### Повышение ИКТ-компетентности педагогов через проведение семинаров-практикумов по современным компьютерным технологиям

МБУ КГ ИМЦ продолжает проводить обучение педагогических и руководящих работников МСО современным компьютерным технологиям по программам, соответствующим базовым требованиям ИКТ-компетентности.

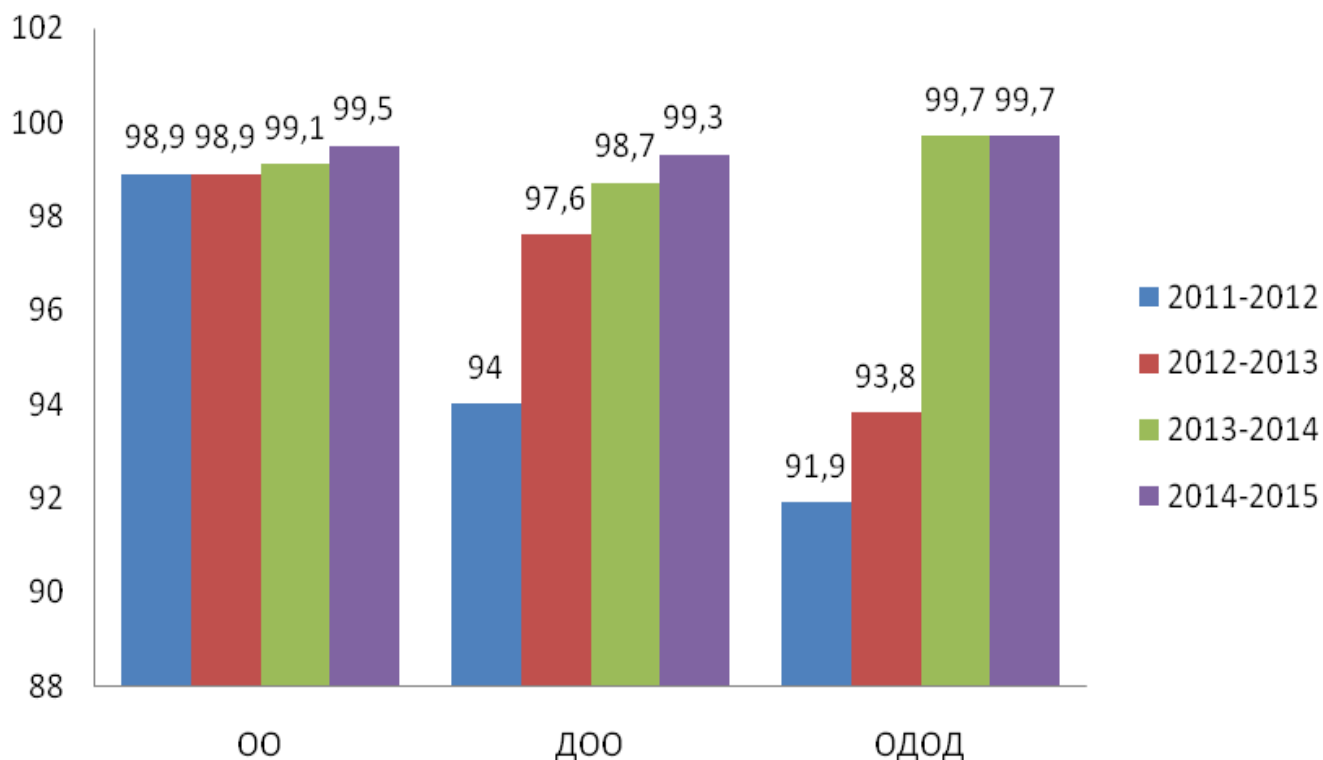
*Уровень владения компьютерными технологиями*

Уровень владения ПК	ОО		ДОО		ОДО		ИТОГО (по уровню владения ПК)	
	чел.	%	чел.	%	чел.	%	чел.	%
Начинающий пользователь	840	35,4	1 395	62,5	200	58,8	2 435	49,3
Уверенный пользователь	1 375	57,9	779	34,9	121	35,6	2 275	46,0
Продвинутый пользователь	146	6,2	41	1,8	18	5,3	205	4,1
Не владею	12	0,5	16	0,7	1	0,3	29	0,6
ИТОГО (по типам организаций)	2 373	100	2 231	100	340	100	4 944	100

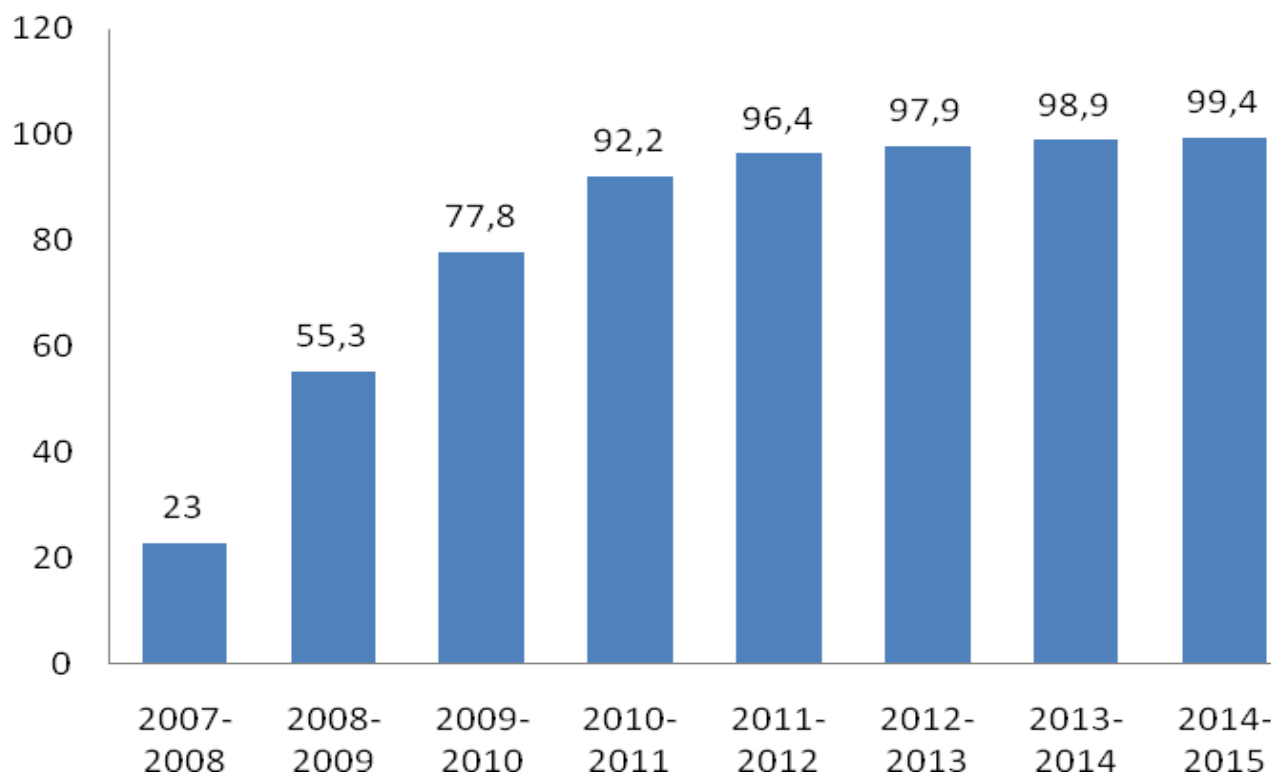
*Показатель базовой ИКТ-компетентности педагогов  
во всех типах образовательных организаций высокий*

Тип организации	Всего чел. (сверка кадров - 2014)	Кол-во чел., владеющих ПК	%
ОО	2 373	2 361	99,5
ДОО	2 231	2 215	99,3
ОДО	340	339	99,7
<b>ИТОГО:</b>	<b>4 944</b>	<b>4 915</b>	<b>99,4</b>

*Обученность педагогических кадров по программе «Пользователь ПК»  
(по типам образовательных организаций, %)*



*Обученность педагогических кадров по программе «Пользователь ПК»  
(по учебным годам, %)*



В течение 2014-2015 учебного года проводилась работа по дальнейшему совершенствованию умений и навыков педагогов в области информационных технологий.

Приглашение на семинары-практикумы получили 100 % образовательных учреждений, подавших заявки на обучение педагогов:

82 % (42 заявки) – проведено обучение;

18 % (9 заявок) – отказ от обучения (педагог на больничном, на сессии, на курсах в ИРОСТ).

Обучение компьютерным технологиям проводилось по 2 программам: «Пользователь персонального компьютера» и «Создание презентации PowerPoint». В качестве методической поддержки педагогам предложены обучающие пособия:

- рабочая тетрадь «Пользователь ПК»;
- электронный учебник «Создание презентации PowerPoint»;
- практические рекомендации «Создание презентации PowerPoint».

В 2014-2015 учебном году на базе МБУ КГ ИМЦ проведено 5 семинаров-практикумов по компьютерному обучению. Повышение квалификации в области компьютерных технологий прошли 121 педагог. Индивидуальные консультации по работе с пакетом программ Microsoft Office (Word, Excel, Access, PowerPoint) получили 54 человека.

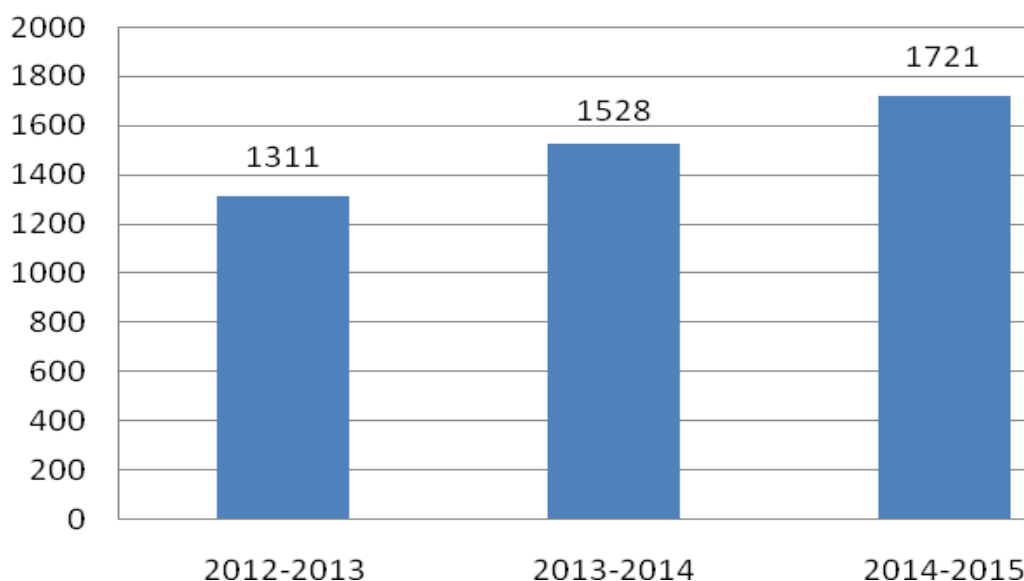


Название программы	Кол-во чел.			
	2011-2012	2012-2013	2013-2014	2014-2015
Пользователь ПК (тестирование)	148	312	152	79
Пользователь ПК (семинар-практикум)	37	51	10	19
Создание презентации PowerPoint (семинар-практикум)	30	54	39	23
<b>ИТОГО:</b>	<b>215</b>	<b>417</b>	<b>201</b>	<b>121</b>

В 2015-2016 учебном году вниманию педагогических работников будут представлены индивидуальные консультации по теме «Работа с электронными таблицами», на консультациях педагоги познакомятся с программой Microsoft Excel и ее возможностями (оформление таблиц, построение диаграмм, использование формул и функций в расчетах).

Число педагогов ОО, систематически использующих информационно-коммуникационные технологии в образовательном процессе составило 1721 человек – 76% от общего числа педагогических работников ОО города Кургана.

*Педагоги систематически использующие ИКТ*



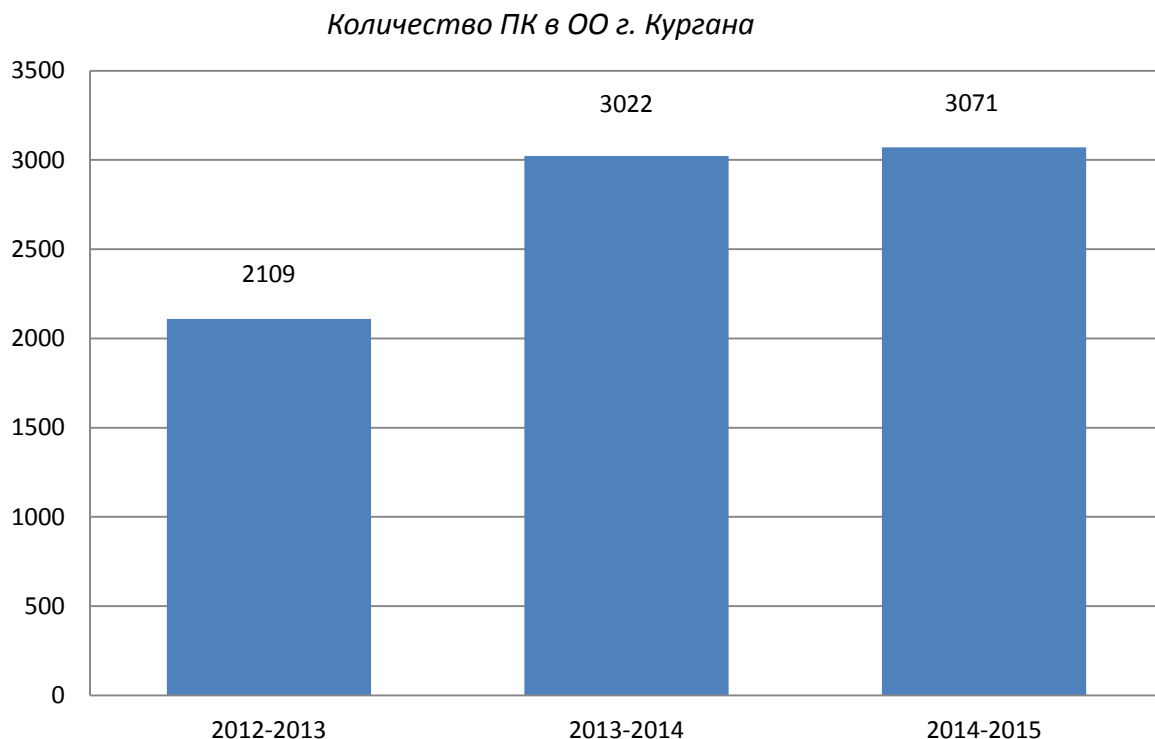
Количество педагогов, систематически использующих ИКТ в обучении, увеличилось на 193 человека. Увеличение численности ИКТ-компетентных педагогов можно объяснить улучшением материально технического состояния ОО, увеличением числа учебных кабинетов, оснащенных компьютерами, увеличением и разнообразием электронных ресурсов содержащих ЦОР ЭОР.

Таким образом, в кадровом направлении прослеживается следующая динамика: увеличивается число педагогов, систематически использующих ИКТ в образовательном процессе, и число педагогов, владеющих навыками работы за персональным компьютером.

## Материально-техническое оснащение

### Образовательные организации города Кургана

Всего ПК — 3071 (увеличилось на 23).



Из 3091 ПК в нерабочем состоянии (подлежат списанию) находятся 200 (6,3 %) ПК.

2993 ПК находятся в эксплуатации. Из них:

- 2628 (87,8 %) задействованы в учебном процессе (на тот же период предыдущего года показатель составил 2502 машины);
- из 2628 – 1670 (55,8 %) ПК задействованы в работе учителей, 958 (32 %) ПК – для доступа учащихся;
- 365 (12,2 %) ПК задействованы в работе администрации ОО (на тот же период предыдущего года показатель составил 512 машины).

В ОО 784 ноутбуков и нетбуков. В нерабочем состоянии (подлежат списанию) – 27 (3,4%).

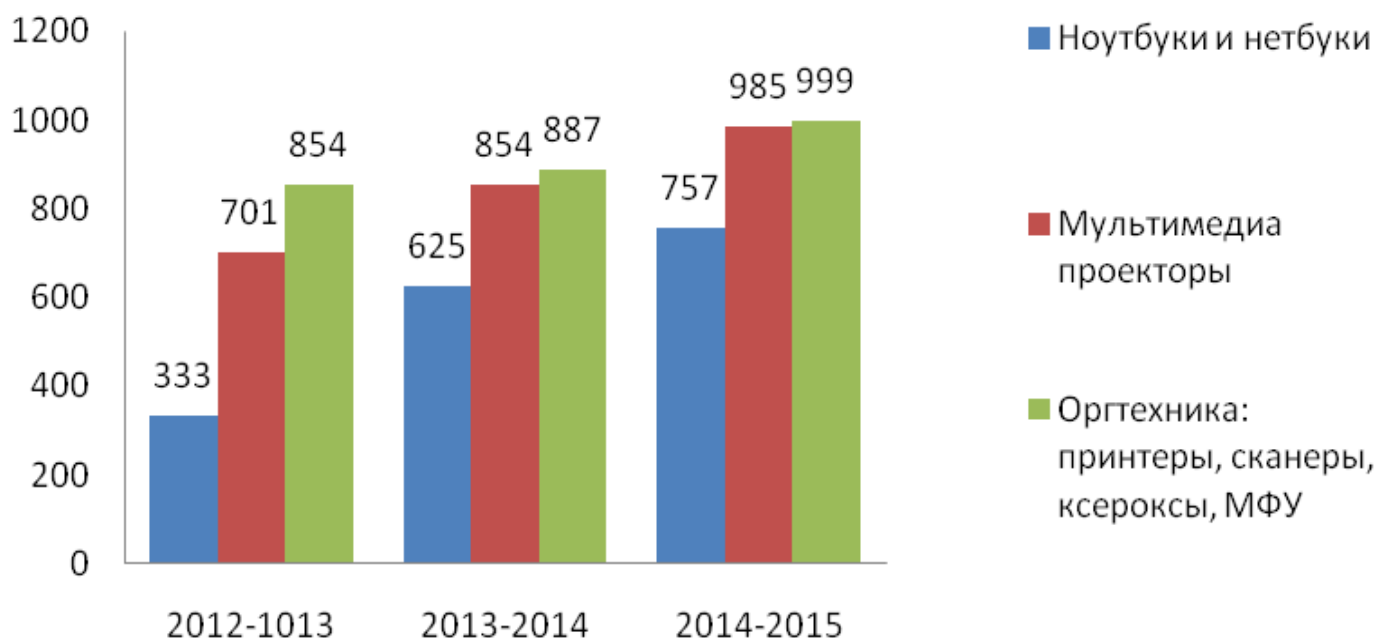
757 (625 – показатель предыдущего года) находятся в эксплуатации. Из них:

- 397 (51 %) – задействованы в работе учителей;
- 256 (34 %) – для доступа учащихся;
- 120 (15 %) – задействованы в работе администрации;

- 1989 (66%) ПК имеют выход в Интернет (1828 – показатель предыдущего года);
- 226 (7,6 %) ПК и 67 (9 %) ноутбуков эксплуатируются менее 1 года (на тот же период предыдущего года показатель составлял 949 машин);
- 1773 (59,2) ПК и 497 (66 %) ноутбуков эксплуатируется от 1 года до 5 лет (1222 - показатель предыдущего года);
- 994 (33,23 %) ПК и 193 (25%) ноутбука эксплуатируются более 5 лет (на тот же период предыдущего года показатель составил 851 машина);
- 73 (1,9 %) ПК имеют объём оперативной памяти менее 1 Мб; 133 (3,5 %) ПК - 256 Мб; 621 (16,6%) ПК – 512 Мб; 1294 (34,5 %) до 1 Гб (1024 Мб), 1629 (43,4 %) с оперативной памятью более 1 Гб, что отвечает минимальным требованиям основного программного обеспечения.

В общий перечень ТСО входят:

- мультимедийные проекторы – 985 (увеличилось на 131);
- телевизоры — 274;
- видеомэгниетофоны – 86;
- DVD-проигрыватели — 132;
- музыкальные центры и мэгниетофоны — 270;
- оргтехники: принтеры, сканеры, МФУ, ксероксы – 999;
- мультимедийные доски – 200.

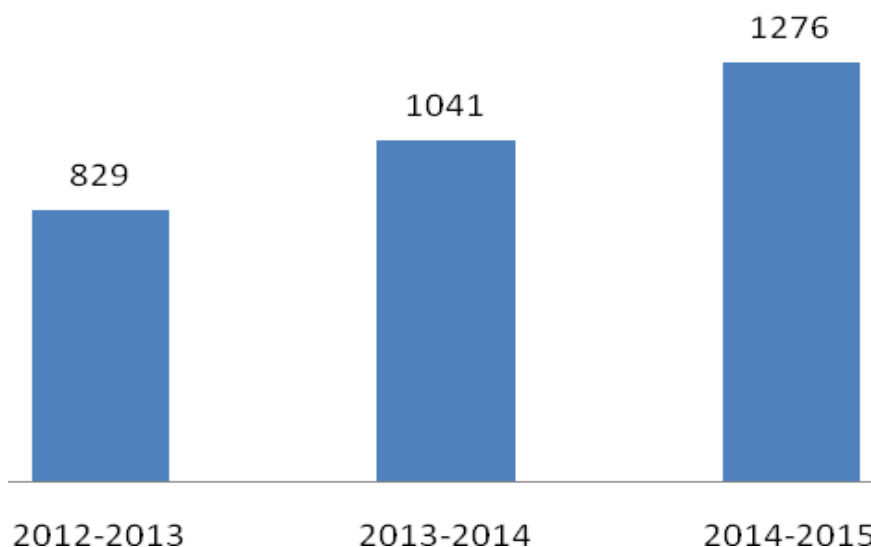


Количество полных компьютерных классов 67.

Число неполных компьютерных классов 10.

Значительно увеличилось количество учебных кабинетов, оснащённых персональными компьютерами. 79,8% учебных кабинетов оборудованы ПК. 62 % ПК (не считая компьютерного класса) имеют доступ в Интернет.

*Количество кабинетов, оборудованных ПК  
(не считая компьютерного класса)*



На 1 ПК приходится 9, 7 учащихся.

Таким образом, в текущем учебном году материально-техническая база школ в рамках информатизации образования изменилась в лучшую сторону.

Несмотря на обновление состояния ПК, в ОО остается проблема с неработающими ПК и ПК, техническое состояние которых не соответствует требованиям минимального программного обеспечения:

- 73 ПК с объемом оперативной памяти менее 128 Мб;
- 133 ПК с объемом оперативной памяти 256 Мб;
- 994 (33,2 %) ПК и 193 (25 %) ноутбуков (нетбуков) исчерпали свой технический ресурс (эксплуатируются больше 5 лет) остаются в зоне риска;
- 226 (7,6 %) ПК и 67 (9 %) ноутбуков (нетбуков) были приобретены в текущем учебном году и срок эксплуатации менее года.

Фонды медиатек города в настоящий момент состоят из 15018 единиц.

Можно сделать вывод, что парк компьютерной техники в ОО устаревает и нуждается в более интенсивном обновлении.

**Дошкольные образовательные организации:**

- Количество компьютеров – 379;
- Количество ноутбуков – 191 (увеличилось на 23);
- Количество DVD-проигрывателей – 46;
- Количество мультимедиа проекторов – 111 (увеличилось на 4);
- Количество интерактивных досок – 31 (увеличилось на 12);
- Количество оргтехники – 471 459 (увеличилось на 18);
- Количество телевизоров – 161 (увеличилось на 12);
- Количество музыкальных центров – 267 (увеличилось на 25);
- Количество видеомagneитофонов – 46;
- Количество ПК, имеющих доступ к сети Интернет – 347 (увеличилось на 25).

Все ДОО города Кургана имеют выход в Интернет, электронную почту, сайт учреждения.

Парк компьютерной техники в ДОО обновился незначительно, значительно увеличилось количество ПК имеющих доступ к сети Интернет.

#### **Организации дополнительного образования:**

- Количество компьютеров – 101;
- Количество ноутбуков – 39;
- Количество музыкальных центров – 33;
- Количество компьютерных классов (полных) – 4;
- Количество компьютерных классов (неполных) – 1;
- Количество мультимедиа проекторов – 16;
- Количество интерактивных досок – 2;
- 79% педагогов имеют документ «Пользователь ПК»;
- 27% (90 педагогов) имеют свои сайты (блоги).

Все ОДО города Кургана имеют выход в Интернет, электронную почту, сайт учреждения.

#### **Интернет**

За текущий учебный год в школах города было проведено 39053 занятий с использованием сети Интернет, из них:

- 1-4 классы – 9235;
- 5-9 классы – 21986;
- 10-11 классы – 7832.

Число проведенных занятий с использованием сети Интернет на протяжении двух последних лет остается стабильным.

100% школ имеют собственные веб-сайты и электронную почту.

Каждой образовательной организации предоставляется круглосуточный доступ к информации сети Интернет с централизованной системой контентной фильтрацией, без ограничения трафика по организованным каналам связи в течение 2014-2015 учебного года. Обеспечивает доступ к сети Интернет и работу контентной фильтрации Открытое акционерное общество междугородной и международной электронной связи «Ростелеком».

#### **Программное обеспечение**

Во всех образовательных организациях на административных ПК установлено лицензионное программное обеспечение Microsoft. В 9 кабинетах информатики (ОО № 11, 19, 27, 29, 46, 47, 51, 52, 53) на всех ПК используется СПО Linux. В ОО № 9, 10, 30, 34, 50, 58, 59, 63 СПО Linux установлено на одном компьютере и используется в качестве образца. Всего СПО Linux установлено на 120 компьютерах.

### Адреса общеобразовательных организаций

№ ОО	Электронная почта	Веб-сайт
5	school5kurgan@mail.ru	school5kurgan.ucoz.ru
7	Sedmaia20@yandex.ru	sc7-kurgan.ru
9	school-9-kurgan@yandex.ru	http://school9kurgan.ucoz.ru
10	school10kgn@mail.ru	decyatochka.ucoz.ru
11	shcolka11@yandex.ru	Kschool11.3dn.ru
12	kurgan_licey12@mail.ru	www.12kurgan.ucoz.ru
14	school14_5151@mail.ru	school1411.ucoz.ru
17	zavuch172005@rambler.ru	school17-45.ucoz.ru
18	school18@mail.ru	School18-kurgan.3dn.ru
19	gimnazia_19@mail.ru	gimn-19.narod.ru
20	school20.kgn@mail.ru	http://school20kurgan.narod.ru
22	school-22-kurgan@mail.ru	http://kurgan-school22.3dn.ru
23	kadet-school23@mail.ru	kadet-scool23ucoz.ru
24	kurgan-school24@yandex.ru	http://school24kurgan.ucoz.ru
26	sckola26-45@mail.ru	http://school26kurgan.ru
27	gimnaz-27@yandex.ru	gimnaz-27.3dn.ru
28	45school28@mail.ru	45-28.ucoz.kg
29	School29_Kurgan@mail.ru	http://sch29kgn.ru
30	gimnazia30@mail.ru	гимназия 30 пф
31	gymnasium31@mail.ru	gymn31.ucoz.ru
32	school3264@mail.ru	гимназия32.пф
34	vostok-64 mail@.ru	school34-kurgan.ucoz.ru
35	mou-school35@mail.ru	http://kurgan-school35.ucoz.org/
36	schule36@yandex.ru	schule36@yandex.ru
38	mou_soh_38@bk.ru	http://kurgan-school.ru/38/
39	39@mail.ru	школа 39.пф
40	Shkolazorok@yandex.ru	shkola40@yandex.ru
41	Moy41@list.ru	http://kschool41.3dn.ru/
42	school42@rambler.ru	School42kurganEdu.ru
43	school43-45@mail.ru	43school.ru
44	Kurgan.school44@rambler.ru	schooli44ucoz.ru
45	school45-kurgan@yandex.ru	http://www.school45-kurgan.ru
46	schoola-n46@mai.ru	http://school46.org/
47	lingschool.47kgn@mail.ru	www.ling47.ru
48	48school@rambler.ru	school48.kurgan.cc
49	school49Kurgan@rambler.ru	49school.ru
50	mou50@mail.ru	mou50.reg45.ru
51	mou51keramzit@mail.ru	school51.web44.net
52	school52_kurgan@mail.ru	http://www.schkola52-45.narod.ru
53	shkola53@mail.ru	www.http://Shkola53.ucoz.ru.
55	School-55@bk.ru	http://glinky-school.ucoz.ru
56	sch5607@inbox.ru	www.school56-kgn.ru
58	kurgans58@mail.ru	kurgans58@mail.ru
59	school59kurgan@yandex.ru	school59.shkola.hc.ru
63	solnechny1998@yandex.ru	http://www.progimnasia63.ru/
67	Shkola-672008@yandex.ru	http://67.45.3535.ru
75	school75kurgan@mail.ru	kurganschool75narod.ru
Центр образования	centr45@list.ru	centr.45.ucoz.ru

### Адреса дошкольных образовательных организаций

№ ДОО	Название	Электронная почта	Веб-сайт
1	Любознайка	lyuboznayka1@mail.ru	любознайка1.рф
2	Дружная семейка	dsad2@bk.ru	www.ds2.kvels45.ru
3	Синичка	mdou3.c@mail.ru	ds.3k45@su
4	Ивушка	ivushka-4kurgan@mail.ru	www/ivushka-kurgan.narod.ru
5	Солнечный	koryukina2011@mail.ru	solnechny5.ucoz.ru
6	Золотая рыбка	zolotaya_rybka_6@mail.ru	Золотая-рыбка 45.РФ
7	Кораблик	detsad7.kurgan@bk.ru	detsad7Kurgan.ru
9	Малышок	detsky.sad70@yandex.ru	9.kurgan-detsad.ru
10	Аленушка	madou.10@inbox.ru	http://10-kurgan.umi.ru
14	Елочка	ds14elochka@mail.ru	htt//14-kurgan.umi.ru
16	Золотой колосок	zolotoykolosok16@yandex.ru	
17	Рябинка	kurgan.mdou17@yandex.ru	
18	Журавлик	18guravlik@mail.ru	
20	Рябинушка	detsad-20-kgn@yandex.ru	
20 СОШ		school20.kgn@mail.ru	
29	Родничок	rodnithok29@mail.ru	Родничок 29
34	Филиппок	filippok34@yandex.ru	
37	Колокольчик	kkolokolchik37@mail.ru	
39	Росинка	rosinka45@mail.ru	росинка-курган.рф
41	Дружная семейка	drsemejka@mail.ru	
45	Дельфин	det-sad@45.ru	
47	Улыбка	ltncfl47@mail.ru	DETKIN-CLUB.RU
54	Смородинка	ds.54.nichkova@yandex.ru	
55	Полянка	polyanka.82@mail.ru	55kurgan.detkin-club.ru
57	Сказка	detsadska57@yandex.ru	http://57-kurgan.umi.ru/
61	Радужный	sigurova.D.S.@yandex.ru	
62	Серебряное копытце	mdou62@yandex.ru	
67	Колобок	ds-67@mail.ru	МБДОУ-КОЛОБОК45.РФ
68	Паровозик	MADOUparovozik@jandekx.ru	
74	Звездный	det.sad74@mail.ru	http://74-kurgan.umi.ru
76	Подсолнушек	<a href="mailto:podsolnux76@mail.ru">podsolnux76@mail.ru</a> <a href="http://ds76.kvels45.ru">ds76.kvels45.ru</a>	
78	Звездочка	zvezdasad78@yandex.ru	
85	Улыбка	mdouds85@yandex.ru	detsad85ulibkakurgan.ru
87	Петушок	detsad87@orbitel.ru	www.sadik87.ru
90	Радуга	<a href="mailto:detsad90@bk.ru">detsad90@bk.ru</a> <a href="mailto:detskiysad33solnishko@mail.ru">detskiysad33solnishko@mail.ru</a> <a href="mailto:doy.ru@mail.ru">doy, ru@mail.ru</a>	
92	Золотой ключик	ds9210@yandex.ru	
100	Солнышко	mbdou79@yandex.ru	dou-79.ucoz.ru
103	Журавушка	ds103@bk.ru	журавушка103. рф
105	Якорёк	yakorek105@mail.ru	
106	Золотой петушок	dsad.106@yandex.ru	ds106.ru



№ ДОО	Название	Электронная почта	Веб-сайт
109	Журавушка	<a href="mailto:kurgan109@bk.ru">kurgan109@bk.ru</a> <a href="http://109-kurgan.umi.ru">109-kurgan.umi.ru</a>	109 - <a href="http://kurgan.umi.ru">kurgan.umi.ru</a>
111	Белоснежка	<a href="mailto:detsad111.belosnegka@yandex.ru">detsad111.belosnegka@yandex.ru</a>	
112	Скворушка	<a href="mailto:m.skvoruschka@yandex.ru">m.skvoruschka@yandex.ru</a>	
113	Бусинка	<a href="mailto:d.sad113@yandex.ru">d.sad113@yandex.ru</a>	
114	Белочка	<a href="mailto:belochka114@mail.ru">belochka114@mail.ru</a>	
115		<a href="mailto:crr115@yandex.ru">crr115@yandex.ru</a>	<a href="http://crr115narod.ru">crr115narod.ru</a>
116	Лучик	<a href="mailto:dou116_Luchik@mail.ru">dou116_Luchik@mail.ru</a>	<a href="http://116kurgan.detkin-club.ru">http://116kurgan.detkin-club.ru</a>
117	Рябинка	<a href="mailto:detskijsad117@mail.ru">detskijsad117@mail.ru</a>	
118	Мишутка	<a href="mailto:mishutka118@mail.ru">mishutka118@mail.ru</a>	
121	Ромашка	<a href="mailto:ds121@bk.ru">ds121@bk.ru</a>	
122	Кораблик	<a href="mailto:mdou-122@yandex.ru">mdou-122@yandex.ru</a>	<a href="http://mdou-122.mail.ru">mdou-122.mail.ru</a>
124	Весенний	<a href="mailto:detskiisad.1987@mail.ru">detskiisad.1987@mail.ru</a>	
126	Дружные ребята	<a href="mailto:detsad126@yandex.ru">detsad126@yandex.ru</a>	
127	Катюша	<a href="mailto:mdou_127@mail.ru">mdou_127@mail.ru</a>	
128	Аленький цветочек	<a href="mailto:mosnar28@gmail.com">mosnar28@gmail.com</a>	
129	Антошка	<a href="mailto:antosh.12@mail.ru">antosh.12@mail.ru</a>	<a href="http://129.kurgan-detad.ru">129.kurgan-detad.ru</a>
130	Звездочка	<a href="mailto:dou130.zaved@yandex.ru">dou130.zaved@yandex.ru</a>	
131	Ветерок	<a href="mailto:detsad-131@yandex.ru">detsad-131@yandex.ru</a>	<a href="http://131weterok.jimdo.com">131weterok.jimdo.com</a>
132	Лесная сказка	<a href="mailto:douskazka132@yandex.ru">douskazka132@yandex.ru</a>	<a href="http://132kurgan.detkin-club">132kurgan.detkin-club</a>
133	Алые паруса	<a href="mailto:parus133_45@mail.ru">parus133_45@mail.ru</a>	
134	Крепыш	<a href="mailto:detskiisad.134@gmail.com">detskiisad.134@gmail.com</a>	Деткин клуб
135		<a href="mailto:kdn.mdou135@mail.ru">kdn.mdou135@mail.ru</a>	
137	Алиса	<a href="mailto:alisa137-45@mail.ru">alisa137-45@mail.ru</a>	
138	Дюймовочка	<a href="mailto:duymovozka138@mail.ru">duymovozka138@mail.ru</a>	
140	Незабудка	<a href="mailto:detskiysad140nezabudka@mail.ru">detskiysad140nezabudka@mail.ru</a>	<a href="http://140-kurgan.umi.ru">140-kurgan.umi.ru</a>
141	Лукоморье	<a href="mailto:Lukomorye.141@yandex.ru">Lukomorye.141@yandex.ru</a>	
160	Крошка Енот	<a href="mailto:pirogoval3dou160@mail.ru">pirogoval3dou160@mail.ru</a>	<a href="http://160kurgan.detkin-club.ru/">http://160kurgan.detkin-club.ru/</a>
169	Мальвина	<a href="mailto:detsad169@gmail.com">detsad169@gmail.com</a>	<a href="mailto:detsad169@gmail.com">detsad169@gmail.com</a>
196	Семицветик	<a href="mailto:ds7color@rambler.ru">ds7color@rambler.ru</a>	
207	Танюшка	нет	нет

#### Адреса организаций дополнительного образования

ОДО	Электронная почта	Веб-сайт
Аэлита	<a href="mailto:aelita.2013.@bk.ru">aelita.2013.@bk.ru</a>	<a href="mailto:aelita.2013.@bk.mail.ru">aelita.2013.@bk.mail.ru</a>
Гармония	<a href="mailto:garmonia.kurgan@mail.ru">garmonia.kurgan@mail.ru</a>	<a href="http://ddt-garmonia.ru">ddt-garmonia.ru</a>
ДД(Ю)Т	<a href="mailto:ddut.@rambler.ru">ddut.@rambler.ru</a>	<a href="http://dt45.ru">dt45.ru</a>
Луч-П	<a href="mailto:luch-pkurgan@mail.ru">luch-pkurgan@mail.ru</a>	<a href="http://www.luch-p.ucoz.ru">www.luch-p.ucoz.ru</a>
Мостовик	<a href="mailto:kurganmostovik@mail.ru">kurganmostovik@mail.ru</a>	<a href="http://mostovik45.ru">mostovik45.ru</a>
Радуга	<a href="mailto:ddt-raduga@yandex.ru">ddt-raduga@yandex.ru</a>	<a href="mailto:ddt-raduga@yandex.ru">ddt-raduga@yandex.ru</a>
СДЮТиЭ	<a href="mailto:elena-adarcevich@rambler.ru">elena-adarcevich@rambler.ru</a>	<a href="http://tourist45.@tmweb.ru">tourist45.@tmweb.ru</a>
Синяя птица	<a href="mailto:ptiza9@mail.ru">ptiza9@mail.ru</a>	<a href="http://птица45.pф">птица45.pф</a>
Элита	<a href="mailto:kurgan-elita@mail.ru">kurgan-elita@mail.ru</a>	<a href="http://www.kurgan-elita.ucoz.ru">www.kurgan-elita.ucoz.ru</a>

Сайт инновационно-методического центра – [www.imc.3dn.ru](http://www.imc.3dn.ru)

Адрес электронной почты ИМЦ – [imc45@mail.ru](mailto:imc45@mail.ru)



## 4. ГОСУДАРСТВЕННАЯ ПОДДЕРЖКА ТАЛАНТЛИВОЙ МОЛОДЕЖИ

Одним из приоритетных направлений работы Курганского городского инновационно-методического центра является создание условий для выявления и развития одарённых детей, оказание методической помощи учителям, работающим в данном направлении.

Система работы инновационно-методического центра позволяет образовательным организациям города активно участвовать в мероприятиях интеллектуальной направленности, целенаправленно развивать интеллектуальные способности учащихся, раскрывать новые таланты детей.

В муниципальном банке данных «Одарённые дети» на сентябрь 2014 года был зарегистрирован 1471 учащийся: 762 – в разделе «Образование», 278 – в разделе «Искусство», 431 – в разделе «Спорт».

По результатам мониторинга дальнейшего личностного и профессионального развития одаренных детей из банка «Одарённые дети» 97 % выпускников (2 ушли в армию) продолжают своё обучение в ВУЗах Кургана и других городов нашей страны. В 2014 году 26 % выпускников, занесенных в банк данных «Одарённые дети», продолжили учёбу в высших учебных заведениях Кургана и области, это на 3,6 % больше, чем в прошлом году.

Проводится мониторинг участия школьников города в международных и всероссийских олимпиадах и конкурсах: за 2014 год 24 873 учащихся из 40 общеобразовательных организаций (83 % ОО) приняли участие в данных мероприятиях. Из них 1876 школьников стали победителями и призёрами, что составляет 7,5 % от всех участников (3,4 % в прошлом году).

### 4.1 Результаты II этапа Всероссийской олимпиады школьников

В школьном этапе олимпиады приняло участие – **19 014** участников с 4 по 11 класс из 48 ОО (**10 175** учащихся, что составляет 54 % от общего числа школьников, это на 1 872 учащихся меньше, чем в прошлом году).

Во II этапе Всероссийской олимпиады школьников приняли участие **2653** учащихся (**2703** – в прошлом году) из 48 образовательных организаций города Кургана. Среди участников олимпиады **1598** - учащиеся 9-11 классов.

Таблица 1

Общее кол-во	Учебный год						
	2008-2009	2009-2010	2010-2011	2011-2012	2012-2013	2013-2014	2014-2015
ОО	51	49	49	49	50	47	48
Участников	2 088	1 705	2 402	2 567	2 988	2 703	2 653

На муниципальном этапе олимпиада проходила по 19 предметам. В 18 предметных олимпиадах приняли участие три гимназии (ОО №№ 31, 32, 47). Среди средних общеобразовательных школ активными участниками олимпиады были ОО №№ 5, 7, 22, 48 (от 14 до 16 олимпиад).

### Участие ОО в предметных олимпиадах

Таблица 2

Кол-во предметных олимпиад	№№ ОО	Всего ОО
18	31, 32, 47	3
16	5, 19, 27, 30	4
15	12	1
14	7, 22, 48	3
13	17, 23, 38	3
12	24, 35, 50	3
11	56	1
10	9, 10, 40, инт. 17	4
9	26, 36, 49, 52	4
8	29, 41	2
7	45, 51, 53, 75	4
6	39, 42, 43	3
5	11, 28	2
4	18, 20, 46	3
3	14, 59, 67	3
2	34, 44, 63	3
1	55, 58, ЦО	3

Лучшие результаты выполнения олимпиадных заданий показали учащиеся городских образовательных организаций по английскому языку и литературе, более 50 % участников превысили 50 % порог выполнения олимпиадных заданий.

В 2014-2015 учебном году **184** (169 в прошлом году) учащихся из 26 ОО заняли **230** (212) призовых места.

### Общее количество призовых мест на муниципальном этапе олимпиады в образовательных организациях

Таблица 3

№ п/п	№ ОО	I	II	III	Всего
1	19	14	16	10	40
2	47	16	10	14	40

3	32	11	10	13	34
4	31	9	11	13	33
5	27	4	7	10	21
6	30	7	4	4	15
7	12	-	4	4	8
8	22	2	1	2	5
9	35	1	1	3	5
10	Инт.17	2	2	1	5
11	38	1	2	1	4
12	7	1	-	2	3
13	26	-	-	2	2
14	48	2	-	-	2
15	56	1	1	-	2
16	5	-	1	-	1
17	18	1	-	-	1
18	23	-	-	1	1
19	24	-	1	-	1
20	29	-	1	-	1
21	40	1	-	-	1
22	41	-	-	1	1
23	45	-	1	-	1
24	50	-	1	-	1
25	52	-	-	1	1
26	53	-	-	1	1

**Всего: 230**

**Гимназии, лицей: 191 – 83 %**

**Школы: 39 – 17 %**

**Сравнительная таблица призовых мест, завоеванных гимназиями и общеобразовательными школами за последние 5 лет**

Таблица 4

<b>Год</b>	<b>Общее кол-во призовых мест</b>	<b>Гимназии, лицей</b>	<b>Общеобразовательные школы</b>
2010-2011	238	189	49 (21 %)
2011-2012	215	170	45 (21 %)
2012-2013	243	207	36 (15 %)
2013-2014	212	187	25 (12 %)
2014-2015	230	191	39 (17 %)

### Результативность участия ОО в муниципальном этапе

Таблица 5

Место	№ ОО	Кол-во участников	% от общего кол-ва участников	Кол-во призовых мест	Результативность участия
1	19	212	8 %	40	19 %
2	32	186	7 %	34	18 %
3	47	256	9,6 %	40	16 %
4	27	138	5,2 %	21	15 %
5	31	245	9,2 %	33	13 %
	инт.17	37	1,4 %	5	13 %
6	30	141	5,3 %	15	11 %
	35	46	1,7 %	5	11 %
7	12	135	5 %	8	6 %
	22	88	3,3 %	5	6 %
	38	69	2,6 %	4	6 %

(Не рассматриваем некоторые ОО, имеющие призёров, где участников было 1-2 человека, что составляет 50-100 %)

Общее количество призёров определялось в расчёте 25 % от общего числа участников, **348** учащихся стали призёрами IV степени, завоевав **392** призовых места с 4 по 10-12 по разным предметам. Общее количество победителей и призёров составило – 622 учащихся

### Победители и призёры нескольких предметных олимпиад

Таблица 6

№ п/п	Ф.И.О.	Предмет	Класс	№ ОО
1	Соколов Игнат	Информатика - 1м, Математика - 2м, Физика - 2м, Экономика - 3м	10	31
2	Гоманюк Юлия	Обществознание - 1м, Русский язык - 1м, История - 3 м	9	32
3	Закиров Ихтиер	Обществознание - 1м, Право - 1м, Английский язык - 3 м	11	31
4	Лобанова Кристина	Музыка - 1м, Английский язык - 1м, Литература - 3м	8	32
5	Мещеряков Николай	Математика - 1м, Химия - 1м, Физика - 3м	9	30
6	Корюкина Полина	Литература - 1м, Русс.яз. - 2м, Англ.яз. - 2м	9	19
7	Кутепова Евгения	Литература - 1м, Биология - 2м, Музыка - 3м	7	32

8	Лычагина Елена	Математика - 1м, Физика - 2м, Химия - 3м	10	19
9	Никитина Ксения	Физика - 1м, Математика - 2м, Химия - 3м	11	19
10	Сметанин Евгений	Химия - 1м, Биология - 2м, Экология - 3м	11	19
11	Воронов Максим	География -1м, Математика- 1м	11	47
12	Садов Константин	История - 1м, Право - 1м	11	19
13	Струихина Ксения	Математика - 1м, География - 1м	7	30
14	Васильева Алина	Право -1м, Обществознание -2м	10	47
15	Жиган Михаил	География - 1м, История - 2м	9	47
16	Карагеур Лиана	Русский язык -1м, Литература - 2 м	8	19
17	Панаетов Александр	Математика - 1м, Экономика - 2м	10	47
18	Патракова Ольга	Обществознание - 1м, Литература - 2м	10	38
19	Семёнова Александра	Немецкий язык -1м, Биология - 2м	8	инт 17
20	Тимофеев Николай	История - 1м, Право - 2м	10	47
21	Федорова Милена	Музыка - 2м, Англ.яз. - 3м, Русс.яз. - 3м	7	47
22	Шалаева Ангелина	Физическая культура -1м, Химия - 2м	11	31
23	Щукин Илья	Информатика - 1м, Физика - 2м	11	47
24	Петрова Евгения	Русский язык - 1м, Литература - 3м	10	32
25	Глазырин Максим	История - 2м, География - 2м	8	27
26	Седошенко Екатерина	Русский язык - 2м, Литература - 2м	11	19
27	Щербакова Мария	Обществознание - 2м, Право - 2м	9	19
28	Бакаев Сергей	Информатика - 2м, Математика - 3м	11	19
29	Гилевич Никита	Биология - 2м, Обществознание - 3м	10	31
30	Горохова Елизавета	Литература - 2м, Английский язык - 3м	9	19
31	Литовченко Ольга	История - 2м, Обществознание - 3м	8	12
32	Богословцева Алёна	Русский язык-3м, История - 3м	11	35
33	Тимофеев Михаил	Математика - 3м, Физика - 3м	8	27
34	Томилко Анастасия	Экология- 3м, Химия - 3м	11	47

## 4.2. Результаты III этапа Всероссийской олимпиады школьников

Третий (региональный) этап Всероссийской олимпиады школьников проходил с 14 января по 6 февраля 2015 года по 17 предметам (курганская команда приняла участие во всех предметах).

В третьем (региональном) этапе Всероссийской олимпиады школьников Курганской области приняли участие 372 участника, из города Кургана - 202 участника (54 % от общего числа участников) из 21 общеобразовательной организации города (6 гимназий, 1 лицей и 14 средних общеобразовательных школ).

Таблица 1

№	Предмет	Количество участников по учебным годам			
		2011-2012	2012-2013	2013-2014	2014-2015

п/п		всего	город	% от общего числа	всего	город	% от общего числа	всего	город	% от общего числа	всего	город	% от общего числа
1.	обществознание	88	29	32,9	83	30	36,1	58	27	46,5	44	9	20,4
2.	история	76	34	44,7	78	31	39,7	52	30	57,7	31	12	38,7
3.	право	42	14	33,3	33	19	57,5	33	18	54,5	27	16	59,2
4.	экономика				10	6	60,0	5	4	80,0	13	7	53,8
5.	химия	43	23	53,5	46	23	50,0	25	13	52,0	20	7	35,0
6.	биология	93	38	40,8	92	33	35,8	60	33	55,0	47	22	46,8
7.	экология	12	4	33,3	22	7	31,8	22	15	68,0	23	7	30,4
8.	математика	51	22	43,1	74	32	43,2	50	31	62,0	37	19	51,3
9.	физика	45	21	46,6	58	32	55,1	45	30	66,7	26	9	54,6
10.	английский язык	70	34	48,6	52	32	61,5	38	24	63,2	30	20	66,6
11.	французский язык	15	13	86,7	9	7	77,7	3	3	100	6	6	100
12.	немецкий язык	18	4	22,2	19	3	15,7	15	4	26,7	13	4	30,7
13.	литература	63	17	26,9	69	27	39,1	45	16	35,6	37	10	27
14.	русский язык	82	37	45,1	102	36	35,2	53	27	50,9	43	22	51,2
15.	география	50	32	64	46	25	54,3	22	14	63,6	31	15	48,3
16.	информатика	12	9	75	8	5	62,5	9	5	55,6	8	5	62,5
17.	физическая культура	54	8	14,8	51	8	15,6	23	7	30,6	47	8	17,0
<b>ИТОГО</b>		<b>815</b>	<b>339</b>	<b>41,6</b>	<b>849</b>	<b>356</b>	<b>41,9</b>	<b>557</b>	<b>301</b>	<b>54,0</b>	<b>372</b>	<b>202</b>	<b>54,3</b>

Количество городских школьников, участников III этапа Всероссийской олимпиады школьников, по разным предметам составляет от 17,0 (физическая культура) до 100% (французский язык). В среднем 54,3% .

**Участие учащихся города Кургана в III этапе  
Всероссийской олимпиады школьников за 5 лет**

Таблица 2

Учебный год	Всего	г. Курган	% от общего числа
2010-2011	573	232	40,6
2011-2012	815	339	41,6
2012-2013	849	356	41,9
2013-2014	557	301	54,0
2014-2015	372	202	54,3

**Рейтинг ОО, имеющих победителей и призёров  
(региональный этап)**

Таблица 3

Место	№ ОО	Кол-во участников	% от общего кол-ва	Количество победителей	Результативность участия
-------	------	-------------------	--------------------	------------------------	--------------------------

			участников	и призеров	
1	31	39	10,5	19	49 %
2	19	36	9,7	15	42 %
3	47	37	9,9	14	38 %
4	32	25	6,7	10	40 %
5	12	7	1,9	3	43 %
	30	10	2,7	3	30 %
6	35	4	1,1	2	*
	38	5	1,3	2	*
7	5	1	0,3	1	*
	7	4	1,1	1	*
	27	12	3,2	1	8 %
	48	2	0,5	1	*
	50	1	0,3	1	*
	56	2	0,5	1	*

(\* при количестве менее 2 % участников от общего числа результативность становится более 50 %)

### Распределение призовых мест по предметам

Таблица 4

№ п/п	Предмет	Место	9 кл.	10 кл.	11 кл.	Курган	Всего	№ ОО	Рез
1	Английский язык	I	-	-	1	1	1	32	100 %
		призовое	-	-	6	6	6	12, 19, 31, 47(3)	100 %
2	Биология	I	1	1	1	3	3	47, 7, 32	100 %
		призовое	1	2	1	4	8	32, 12, 50, 19	50 %
3	География	I	-	-	-	-	-	-	-
		призовое	1	-	3	4	7	47(2), 12, 31	57 %
4	Информатика	I	-	-	-	-	-	-	-
		призовое	-	1	-	1	3	31	33 %
5	История	I	1	-	1	2	2	32, 19	100 %
		призовое	-	2	2	4	4	31(2), 35, 5	100 %
6	Литература	I	1	1	1	3	3	19, 38, 32	100 %
		призовое	1	1	1	3	5	19(2), 32	60 %
7	Математика	I	1	2	1	4	4	30, 31, 47, 19	100 %
		призовое	1	1	1	3	4	47(2), 27	75 %
8	Немецкий	I	-	-	-	-	-	-	-

	язык	призовое	-	-	2	2	3	48, 32	67 %
	Обществозна- ние	I	1	-	1	2	3	19, 31	67 %
		призовое	1	3	1	5	8	32, 31(3), 47	63 %
10	Право	I	-	-	-	-	-	-	-
		призовое	1	1	1	3	5	19, 47, 31	60 %
11	Русский язык	I	1	-	1	2	3	32, 35	67 %
		призовое	2	2	1	5	7	19(4), 38	71 %
12	Физика	I	-	-	-	-	-	-	-
		призовое	1	2	1	4	6	30, 31, 47, 19	67 %
13	Физическая культура	I	-	1	-	1	2	31	50 %
		призовое	-	2	3	5	9	30, 31(3), 56	56 %
14	Французский язык	I	-	-	1	1	1	32	100 %
		призовое	-	-	-	-	-	-	-
15	Химия	I	-	-	-	-	3	-	-
		призовое	-	-	-	-	1	-	-
16	Экология	I	-	1	1	2	2	31, 47	100 %
		призовое	-	-	2	2	3	31, 19	67 %
17	Экономика	I	-	-	-	-	-	-	-
		призовое	-	1	1	2	3	31, 47	67 %
Итого:			15	24	35	74	109		67,8

**Победители и призеры нескольких предметных олимпиад  
(региональный этап)**

Таблица 5

№ п/п	Фамилия, имя	Класс	№ ОО	Предметы
1	Соколов Игнат	10	Гимназия № 31	Математика – победитель, Информатика – призёр, Физика – призёр, Экономика – призёр
2	Корюкина Полина	9	Гимназия № 19	Литература – победитель, Русский язык – призёр, Английский язык – призёр
3	Белослудцев Владислав	10	Гимназия № 31	История – призёр, Обществознание – призёр, География – призёр
4	Гоманюк Юлия	9	Гимназия № 32	Русский язык – победитель, История – победитель, Обществознание – призёр
5	Никитина Ксения	11	Гимназия № 19	Математика – победитель, Физика – призёр
6	Горохова Елизавета	10	Гимназия № 19	Литература – призёр,



				Русский язык – призёр
7	Сметанин Евгений	11	Гимназия № 19	Биология – призёр, Экология – призёр
8	Щербакова Мария	9	Гимназия № 19	Обществознание – победитель, Право – призёр,
9	Закиров Ихтиёр	10	Гимназия № 31	Право – победитель, Обществознание – призёр
10	Шалаева Ангелина	11	Гимназия № 31	Физическая культура – призёр, Экология – призёр
11	Обласова Дарья	11	Гимназия № 32	Литература – победитель, Биология – победитель
12	Богословцева Алёна	11	СОШ № 35	Русский язык – победитель, История – призёр
13	Патракова Ольга	10	СОШ № 38	Литература – победитель, Русский язык – призёр
14	Панаётов Александр	10	Гимназия № 47	Физика – призёр, Математика – призёр

### 4.3. Результаты заключительного этапа Всероссийской олимпиады школьников

Участниками заключительного этапа Всероссийской олимпиады школьников стали 13 учащихся города Кургана, из них 5 – призёрами заключительного этапа, 2 – победителями по математике: Панаётов Александр, учащийся 10 класса МБОУ «Гимназия № 47», Соколов Игнат, учащийся 10 класса МБОУ «Гимназия № 31».

Всего 54 % участников заключительного этапа из города Кургана стали победителями и призёрами (50 % - в прошлом году).

#### Призёры заключительного этапа Всероссийской олимпиады школьников 2015 года

Таблица 1

№ п/п	Фамилия, имя	Класс	№ ОО	Предмет	Результат
1	Соколов Игнат	10	31	математика	победитель
2	Панаётов Александр	10	47	математика	победитель
3	Бабушкин Егор	10	22	математика	призёр
4	Ахметов Жанат	10	47	математика	призёр
5	Лычагина Елена	10	19	математика	призёр

6	Мещеряков Николай	9	30	математика	призёр
7	Корюкина Полина	9	19	русский язык	призёр

### Информация по участию ОО в заключительном этапе

Таблица 2

№ п/п	№ ОО	Кол-во участников	Предметы
1	19	3	Русский язык, математика, математика,
2	47	3	Математика (2), математика
3	31	3	Математика, математика, экология
4	30	2	Математика, химия
5	22	1	Математика
6	32	1	Русский язык
<b>Итого</b>	<b>6</b>	<b>13</b>	<b>4</b>

### Участие учащихся города Кургана в заключительном этапе Всероссийской олимпиады школьников

Таблица 3

№ п/п	Предмет	2011–2012		2012–2013		2013–2014		2014–2015	
		кол- во	ОО	кол- во	ОО	кол- во	ОО	кол- во	ОО
1	Математика	7	5, 12, 12, 19, 31, 47, 48	7	5, 12(2), 19, 22, 31, 47	6	12, 22, 31, 47П(2), 47	9	19, 19, 22, 30, 31П, 31, 47П, 47, 47
2	Русский язык	-	-	1	19	1	19	2	19, 32
3	Литература	1	57	4	19, 19, 31, 52	-	-	-	
4	Английский язык	-	-	1	57	-	-	-	
5	Немецкий язык	-	-	-	-	-	-	-	
6	История	2	22, 47	1	47	-	-	-	
7	Обществознание	3	22, 38,	-	-	-	-	-	

			47						
8	География	-	-	-	-	-	-	-	
9	Физика	1	47	-	-	-	-	-	
10	Информатика	-	-	-	-	-	-	-	
11	Химия	1	19	1	19	2	19(2)	1	30
12	Физическая культура	1	<b>31</b>	1	<b>31 П</b>	-	-	-	
13	Биология	1	27	-	-	1	19	-	
14	Экология							1	31
<b>Итого:</b>		17	8 призёров	16	1 победитель 5 призёров	10	1 победитель 4 призёра	13	2 победителя 5 призёров

(П – победитель, ОО, выделенные жирным шрифтом, – призёры)

**Участие учащихся города Кургана  
во Всероссийской олимпиаде школьников**

Таблица 4

Учеб- ный год	I этап	II этап		III этап		IV этап	
	участники	участники	победители и призёры	участники	победители и призёры	участники	победители и призёры
<b>2010- 2011</b>	<b>18 123</b> (58,1 %)	<b>2 402</b> (13,3 %)	<b>238</b> (9,9 %) <b>581</b> (24,2 %)	<b>232</b> (97,5 %) (40 %)	<b>94</b> (40,5 %)	<b>22</b> (23,4 %)	<b>12</b> (54,5 %)
<b>2011- 2012</b>	<b>17 478</b> (55,2 %)	<b>2 567</b> (14,7 %)	<b>215</b> (8,4 %) <b>588</b> (22,9 %)	<b>339</b> (57,6 %)	<b>128</b> (37,7 %)	<b>18</b> (14,1 %)	<b>8</b> (44,4 %)
<b>2012- 2013</b>	<b>23906</b> (74,8 %)	<b>2 988</b> (12,5 %)	<b>243</b> (8,1 %) <b>717</b> (23,9 %)	<b>356</b> (49,6 %)	<b>130</b> (36,5 %)	<b>16</b> (12,3 %)	<b>6</b> (37,5 %)
<b>2013- 2014</b>	<b>25542</b> (66 %)	<b>2703</b> (11 %)	<b>212</b> (7,8 %) <b>616</b> (22,7 %)	<b>301</b> (54 %)	<b>85</b> (28 %)	<b>10</b> (11,7 %)	<b>5</b> (50 %)
<b>2014- 2015</b>	<b>19014</b> (54 %)	<b>2653</b> (14 %)	<b>230</b> (8,6 %) <b>622</b> (23 %)	<b>202</b> (7,6 %)	<b>74</b> (36,6 %)	<b>13</b> (17,5 %)	<b>7</b> (54 %)

#### 4.4. Результаты городского этапа олимпиады младших школьников

На муниципальном этапе в олимпиаде младших школьников приняли участие 190 учащихся из 42 ОО города Кургана: **94** учащихся 4-х классов приняли участие в олимпиаде по математике, **96** учащихся – по русскому языку. Это меньше, чем в прошлом году, т.к. 6 ОО (№ 18, 34, 42, 44, 46, 67) не принимали участия в олимпиаде (в прошлом году – 2 ОО).

Учащиеся 4-х классов заняли 15 призовых мест.

**Результаты городской олимпиады школьников:**

**Математика**

I место – ОО № 31

II место – ОО № 12, 32

III место – ОО № 27, 35, инт.17

**Русский язык**

I место – ОО № 40, инт.17

II место – ОО № 19, 31

III место – ОО № 19, 32

#### 4.5. Научно- практическая конференция «Знание – Поиск – Творчество – Труд»

В феврале 2015 года состоялась ежегодная городская научно-практическая конференция школьников «Знание – Поиск – Творчество – Труд». На конференции было представлено 165 работ, участвовало 190 учащихся из 36 образовательных организаций.

Лауреатами стали 47 учащихся из 15 образовательных организаций, завоевав 37 призовых мест.

#### Список ОО подготовивших лауреатов научно-практической конференции (4-11 класс)

Таблица 1

№ ОО	I	II	III	Итого	
				участников	научных работ
СОШ № 5	-	1 чел	-	<b>1</b>	<b>1</b>
СОШ № 7	4 чел (1)	-	-	<b>4</b>	<b>1</b>
СОШ № 11	3 чел (2)	-	-	<b>3</b>	<b>2</b>
Лицей №12	-	2 чел	-	<b>2</b>	<b>2</b>

Гимназия № 19	3 чел	4 чел(3)	2 чел	<b>9</b>	<b>8</b>
СОШ № 22	-	1 чел	-	<b>1</b>	<b>1</b>
Гимназия № 27	3 чел (2)	-	-	<b>3</b>	<b>2</b>
Гимназия № 30	-	3 чел(2)	1 чел	<b>4</b>	<b>3</b>
Гимназия № 31	7 чел(5)	2 чел	-	<b>9</b>	<b>7</b>
Гимназия № 32	2 чел	2 чел	-	<b>4</b>	<b>4</b>
СОШ № 35	-	-	1 чел	<b>1</b>	<b>1</b>
СОШ № 36	-	2 чел(1)	-	<b>2</b>	<b>1</b>
Гимназия № 47	-	2 чел	-	<b>2</b>	<b>2</b>
СОШ № 50	1 чел	-	-	<b>1</b>	<b>1</b>
СОШ № 56	1 чел	-	-	<b>1</b>	<b>1</b>
<b>Итого:</b>	<b>24 чел. (17 работ)</b>	<b>19 чел. (16 работ)</b>	<b>4 чел. (4 работы)</b>	<b>47</b>	<b>37</b>

### Лауреаты городской НПК - 2014

Таблица 2

№ п/п	Лауреаты I степени
1	Ермолаева Мария, ученица 4 класса МБОУ «СОШ № 50»
2	Бороздин Степан, ученик 4 класса МБОУ «Гимназия № 31»
3	Иванова Екатерина, ученица 4 класса МБОУ «Гимназия № 31»
4	Бочагова Жанна, ученица 4 класса МБОУ «Гимназия № 27»
5	Клышников Михаил, ученик 4 класса МБОУ «Гимназия № 31»
6	Менщикова Марина, ученица 8 класса МБОУ «Гимназия № 19»
7	Стенникова Мария, ученица 8 класса МБОУ «Гимназия № 31»
8	Иконников Данил, ученик 5 класса МАОУ «СОШ № 7»
	Чебанов Евгений, ученик 5 класса МАОУ «СОШ № 7»
	Романенко Иван, ученик 5 класса МАОУ «СОШ № 7»
	Корюкова Полина, ученица 5 класса МАОУ «СОШ № 7»
9	Михренина Мария, ученица 7 класса МБОУ «Гимназия № 31»
	Титова Мадина, ученица 7 класса МБОУ «Гимназия № 31»
	Тимшина Карина, ученица 7 класса МБОУ «Гимназия № 31»
10	Мухортикова Екатерина, ученица 6 класса МБОУ «Гимназия № 27»
	Шихалева Дарья, ученица 6 класса МБОУ «Гимназия № 27»
11	Рыков Антон, ученик 8 класса МБОУ «Гимназия № 32»
12	Куликова Дарья, ученица 10 класса МБОУ «Гимназия № 32»
13	Атькова Анна, ученица 9 класса МБОУ «СОШ № 11»
	Гольшева Кристина, ученица 9 класса МБОУ «СОШ № 11»
14	Воденников Матвей, ученик 10 класса МБОУ «СОШ № 11»
15	Чемякина Людмила, ученица 10 класса МБОУ «СОШ № 56»
16	Канцеров Арина, ученица 9 класса МБОУ «Гимназия № 19»
17	Нечеухина Марина, ученица 11 класса МБОУ «Гимназия № 19»
	<b>Лауреаты II степени</b>
1	Клепиков Андрей, ученик 4 класса МБОУ «СОШ № 5»

2	Егоров Владимир, ученик 4 класса МБОУ «Гимназия № 47»
3	Бурматов Александр, ученик 4 класса МБОУ «Гимназия № 19»
4	Шабуров Дмитрий, ученик 4 класса МБОУ «Лицей № 12»
5	Григорьева Наталья, ученица 5 класса МБОУ «Гимназия № 32»
6	Васенёва Полина, ученица 7 класса МБОУ «Гимназия № 30»
7	Буренкова Александра, ученица 7 класса МБОУ «СОШ № 36»
	Голубева Виктория, ученица 7 класса МБОУ «СОШ № 36»
8	Чурсова Мария, ученица 6 класса МБОУ «СОШ № 22»
9	Линдербург Константин, ученик 6 класса МБОУ «Гимназия № 47»
10	Чешкова Софья, ученица 6 класса МБОУ «Гимназия № 31»
11	Абрамова Анастасия, ученица 11 класса МБОУ «Гимназия № 32»
12	Сединкин Александр, ученик 11 класса МБОУ «Гимназия № 19»
	Шмыков Александр, ученик 11 класса МБОУ «Гимназия № 19»
13	Панкратова Алина, ученица 9 класса МБОУ «Гимназия № 30»
	Худякова Анна, ученица 9 класса МБОУ «Гимназия № 30»
14	Анисимов Павел, ученик 10 класса МБОУ «Лицей № 12»
15	Макарова Дарья, ученица 9 класса МБОУ «Гимназия № 19»
16	Соколова Ирина, ученица 10 класса МБОУ «Гимназия № 31»
<b>Лауреаты III степени</b>	
1	Ляпустина Дарья, ученица 4 класса МБОУ «Гимназия № 19»
2	Захаров Георгий, ученик 4 класса МБОУ «Гимназия № 19»
3	Хвостов Евгений, ученик 6 класса МБОУ «Гимназия № 30»
4	Абабкова Арина, ученица 6 класса МБОУ «СОШ № 35»

По решению жюри в каждой секции были учреждены номинации (всего 16 номинаций). Дипломы лауреатов номинаций НПК получил 41 учащийся.

#### **Научно-практическая конференция**

**«Знание – Поиск – Творчество – Труд» 2014–2015 учебный год**

Таблица 3

	<b>Кол-во секций</b>	<b>Работы</b>	<b>Участники</b>	<b>Приз. места</b>	<b>Лауреаты</b>	<b>Сертификаты</b>	<b>Лауреаты в номинациях</b>
4 класс	5	56	57	11	11	46	15
5-8 классы	6	64	79	14	21	58	10
9-11 классы	6	45	54	12	15	39	16
Всего	17	165	190	37	47	143	41

## **4.6 Областной проект «Малая академия наук»**

В 2014-2015 учебном году на базе шести общеобразовательных организаций города продолжали работать лаборатории областного проекта **«Малая академия наук»**: Легоконструирование, Юный конструктор, Робототехника, LEGO-роботы, Химия, Физика, Биология, Прикладные исследования по предметам естественнонаучного цикла

на основе использования ЦОР, Основы робототехники, Основы естественнонаучных исследований и другие. По данным ОО, эти лаборатории посещали 300 учащихся.

### Информация по лабораториям МАН 2014-2015 учебный год

Таблица 1

№ п/п	№ ОО	Кол-во лабораторий	Кол-во учащихся
1	Лицей № 12	3	73
2	Гимназия № 47	3	39
3	Гимназия № 30	2	68
4	Гимназия № 32	1	43
5	Гимназия № 19	1	34
6	Прогимназия № 63	1	43
<b>Итого:</b>		<b>11</b>	<b>300</b>

### 4.7 Учащиеся школ – стипендиаты Главы города

Второй год назначение стипендий проходило в соответствии с новым положением и на основании вновь разработанных критерий.

Комиссией были рассмотрены материалы на соискание стипендии Главы города 64 претендентов из 19 ОО.

По решению комиссии по назначению стипендии в соответствии с рейтингом стипендию получили 23 учащихся города Кургана из 11 общеобразовательных организаций, набравших большее количество баллов и возглавивших рейтинговую таблицу.

Стипендия назначена **в номинации «Образование»:**

1	Соколову Игнату Александровичу	10Б	Гимназия № 31
2	Карасёвой Алине Игоревне	10А	СОШ № 50
3	Петухову Дмитрию Андреевичу	11А	Гимназия № 19
4	Китовой Софье Юрьевне	11Г	Гимназия № 47
5	Анисимову Павлу Сергеевичу	10А	Лицей № 12
6	Шпрайдуну Льву Сергеевичу	5Б	Гимназия № 27
7	Мещерякову Николаю Вадимовичу	9А	Гимназия № 30
8	Архипову Дмитрию Сергеевичу	9Б	Гимназия № 30
9	Закирову Ихтиёру Бахтиёровичу	11В	Гимназия № 31
10	Гороховой Елизавете Юрьевне	9А	Гимназия № 19
11	Тимофееву Михаилу Николаевичу	8Б	Гимназия № 27
12	Гилевичу Никите Дмитриевичу	10А	Гимназия № 31
13	Благинину Дмитрию Андреевичу	8Б	Гимназия № 47



**в номинации «Культура»:**

1	Попову Евгению Сергеевичу	11А	СОШ № 11
2	Офрину Руслану Исаевичу	10К	СОШ № 23
3	Пережегиной Анастасии Анатольевне	8Г	Гимназия № 31
4	Заводову Кириллу Андреевичу	5А	СОШ № 40

**в номинации «Спорт»:**

1	Григорьеву Денису Евгеньевичу	9А	Гимназия № 47
2	Меньшикову Антону Андреевичу	11А	СОШ № 50
3	Кудиновой Алине Олеговне	4Б	Гимназия № 47
4	Рябовой Веронике Владимировне	9А	СОШ № 46
5	Афанасьевой Юлии Анатольевне	11Г	Гимназия № 47
6	Медведевой Татьяне Евгеньевне	6Д	Гимназия № 47

Среди стипендиатов старшеклассники составляют 16 человек: 6 – учащиеся 11 класса; 5 – учащиеся 10 класса; 5 – учащиеся 9 класса; 3 – учащиеся 8 класса; 1 – учащаяся 6 класса; 2 – учащийся 5 класса; 1 – учащаяся 4 класса.

Среди образовательных организаций наибольшее количество стипендиатов у гимназии № 47 – 6, 4 стипендиата у гимназии № 31, по 2 – у ОО № 19, 27, 30, 50, по 1 стипендиату – у ОО № 11, 12, 23, 40, 46.

Вручение стипендий проходило в Администрации города, стипендиаты получили свидетельства стипендиата и буклет об участниках этой церемонии, затем состоялась беседа за круглым столом с Главой города.

#### **4.8 Областная премия для детей, проявивших выдающиеся способности в области образования, искусства и спорта**

В 2014-2015 учебном году от города Кургана было направлено 44 кандидата на областную премию для детей, проявивших выдающиеся способности в области образования, искусства и спорта из 13 ОО города.

Получили премию 14 учащихся из 5 образовательных организаций:

9 – в номинации «Образование», 2 – в номинации «Искусство», 3 – в номинации «Спорт».

**Номинация «Образование»**

№ п/п	Ф.И.О.	Класс, ОО
1.	Андропова Елизавета Андреевна	10 класс, МБОУ города Кургана «Гимназия № 31»
2.	Ахметов Жанат Аскарович	10 класс, МБОУ города Кургана «Гимназия № 47»
3.	Бабушкин Егор Евгеньевич	10 класс, МБОУ города Кургана «Средняя общеобразовательная школа № 22»
4	Закиров Ихтиер Бахтиерович	11 класс, МБОУ города Кургана «Гимназия № 31»
5	Захаров Георгий Евгеньевич	6 класс, МБОУ города Кургана «Гимназия № 47»
6	Корюкина Полина Александровна	9 класс, МБОУ города Кургана «Гимназия № 19»
7	Никитина Ксения	11 класс, МБОУ города Кургана «Гимназия № 19»



	Сергеевна	
8	Панаев Александр Андреевич	10 класс, МБОУ города Кургана «Гимназия № 47»
9	Уткин Даниил Сергеевич	9 класс, МБОУ города Кургана «Гимназия № 31»

#### Номинация «Искусство»

№ п/п	ФИО	Класс, ОО
1.	Акопян Алла Акоповна	10 класс, МБОУ города Кургана «Гимназия № 47»
2	Долгих Анастасия Александровна	3 класс, МБОУ города Кургана «Гимназия № 27»

#### Номинация «Спорт»

№ п/п	ФИО	Класс, ОО
1	Дрыгалов Андрей Максимович	9 класс, МБОУ города Кургана «Гимназия № 47»
2	Дрыгалов Сергей Максимович	9 класс, МБОУ города Кургана «Гимназия № 47»
3	Шаврин Александр Владимирович	5 класс, МБОУ города Кургана «Гимназия № 31»

### 4.9 Муниципальный конкурс «Ученик года - 2014»

В период с 6 по 24 октября 2014 года в городе Кургана на базе МБОУ «СОШ № 50» проходил муниципальный конкурс «Ученик года – 2014».

В конкурсе приняли участие учащиеся 10-11 классов из 29 образовательных организаций города, среди них:

- 11 человек – учащиеся 11 классов,
- 18 человек – учащиеся 10 классов.

#### Участники конкурса «Ученик года - 2014»

Таблица 1

№ п/п	Фамилия, имя	Класс	№ ОО
1	Агапитова Ольга	10Б	СОШ № 17
2	Анисимов Павел	10А	Лицей № 12
3	Баланчук Анна	11А	Гимназия № 47
4	Безводинских Александр	10А	СОШ № 26
5	Бондарева Алина	11А	СОШ № 40
6	Гальцева Елена	11	СОШ № 39
7	Грабовская Кристина	11Б	Гимназия № 31
8	Дьячкова Дарья	10А	Гимназия № 30
9	Живцова Виктория	10А	СОШ № 29
10	Завьялков Алексей	11Б	СОШ № 50
11	Зорин Максим	10А	СОШ № 35

12	Иванова Татьяна	11Б	СОШ № 22
13	Колесникова Анастасия	10	Школа-интернат № 17
14	Кондратьева Мария	10А	СОШ № 10
15	Куликовских Дарья	11Б	СОШ № 38
16	Маренина Юлия	10А	СОШ № 53
17	Мехонцева Анастасия	10А	СОШ № 11
18	Мясоедова Елена	11	СОШ № 5
19	Подгорнова Дарья	10А	СОШ № 36
20	Попов Евгений	10А	СОШ № 9
21	Причина Виктор	11А	СОШ № 7
22	Рычков Владислав	10Г	Гимназия № 32
23	Сараева Елена	11А	СОШ № 46
24	Соколов Дмитрий	10	СОШ № 49
25	Соколов Николай	10Б	СОШ № 48
26	Стрекалёва Ольга	10А	СОШ № 41
27	Чемякина Людмила	10А	СОШ № 56
28	Шмыков Александр	11А	Гимназия № 19
29	Яковлева Елизавета	10В	Гимназия № 27

В финале конкурса «Ученик года – 2014» были определены три призовых места.

- 3 место – Анисимов Павел, 10 класс МБОУ «Лицей № 12»,
- 2 место – Рычков Владислав, 10 класс МБОУ «Гимназия № 32»,
- 1 место – Шмыков Александр, 11 класс МБОУ «Гимназия № 19».

Лауреатами конкурса стали:

- Бондарева Алина, 11 класс МБОУ «СОШ № 40»,
- Грабовская Кристина, 11 класс МБОУ «Гимназия № 31»,
- Баланчук Анна, 11 класс МБОУ «Гимназия № 47»,
- Завьялков Алексей, 11 класс МБОУ «СОШ № 50».

С 2007 года победителями конкурса «Ученик года» стали учащиеся ОО № 19 – 2 человека, по одному ОО № 7, 12, 27, 28, 31, 32, призёрами (2, 3 места) конкурса – ОО № 12 – 4, ОО № 19 – 3, ОО № 32 – 3, ОО № 24, 30, 31, 38, 40, 50.

В номинации «Выбор молодого поколения» победителями становились учащиеся ОО № 19 – 3, ОО № 50 – 2, ОО № 27, 28, 30 – по одному.

В 2014 году победителем в номинации «Выбор молодого поколения» стал Шмыков Александр (ОО № 19).